

ÅRSREDOVISNING &  
KONCERNREDOVISNING

**2022**



KOPPARFORS

---

SKOGAR



KS

# INNEHÅLL

Förvaltningsberättelse	4
Koncernens rapport över totalresultat	14
Koncernens balansräkning	15
Koncernens rapport över förändringar i eget kapital	16
Koncernens rapport över kassaflöden	17
Moderföretagets resultaträkning och rapport över totalresultat	18
Moderföretagets balansräkning	19
Moderföretagets förändringar i eget kapital	20
Moderföretagets kassaflödesanalys	21
Noter med redovisningsprinciper och bokslutskommentarer	23
Revisionsberättelse	44

# FÖRVALTNINGSBERÄTTELSE

Styrelsen och verkställande direktören för Kopparfors Skogar AB, org. nr 559170-5438, med säte i Falun, får härmed avge årsredovisning och koncernredovisning för verksamhetsåret 2022-01-01 – 2022-12-31. Kopparfors Skogar AB upprättar även en separat hållbarhetsredovisning.

Uppgifterna avser koncernen om inte annat anges. Fjölårets utfall presenteras inom parentes.

## Allmänt om verksamheten

Kopparfors Skogar AB är en av Sveriges större privata markägare. Genom det helägda dotterbolaget Kopparfors Fastigheter AB, org. nr 559207-6391, äger och förvaltar Kopparfors Skogar cirka 285 000 hektar skog, mark och vatten i Mellansverige. Den huvudsakliga verksamheten består av skogsbruk med försäljning av avverkningsrätter. Den årliga avverkningsvolymen är ungefär 700 000 m<sup>3</sup>fub.

Kopparfors Skogar AB bildades 2018 i samband med omstruktureringen av Bergvik Skog AB och är ett helägt dotterbolag till FAM AB, org. nr 556740-0246. FAM är ett privat ägarbolag som förvaltar sina tillgångar genom att vara en aktiv ägare med en långsiktig ägarhorisont. FAM AB ägs av Wallenberg Investments AB, org. nr 559293-1587, som i sin tur ägs av de tre största Wallenbergstiftelserna.

Kopparfors Skogar stöttar omställningen till ökad andel förnybar energi genom att bidra aktivt i utvecklingen av nya vindkraftsparker och arrendera ut mark för vindkraftverk. Idag finns 145 verk på bolagets mark.

Kopparfors Skogar upplåter även mark och vatten för bland annat jakt och fiske. Bolaget hanterar ungefär 2 150 avtalade nyttjanderätter på markinnehavet.

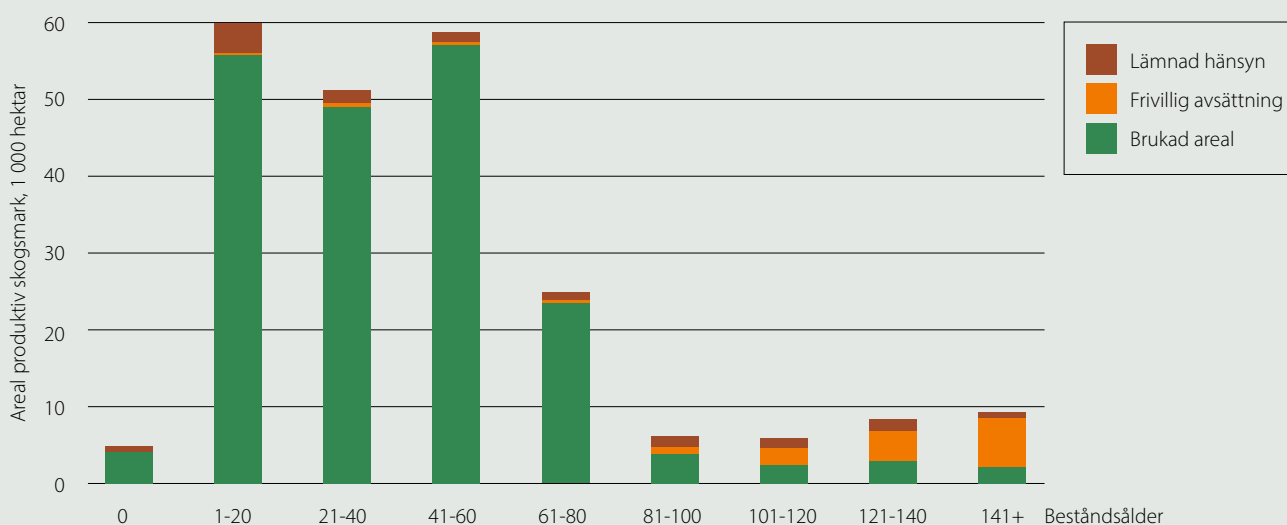
Huvudkontoret finns i Falun med 12 (12) ordinarie medarbetare inom ledning, administration och förvaltning. Distriktskontor för bolagets fältverksamhet finns i Falun, Ljusdal, Ockelbo och Syslebäck. Distriktsorganisationen omfattar 16 (14) ordinarie medarbetare med huvudsakliga arbetsuppgifter inom skoglig planering, skogsvård och vägar samt administration och tillsyn av fastigheterna. Verksamheten är funktionellt organiserad och leds av funktionsansvariga chefer. Viss tillfällig resursförstärkning genom inhyrda planeringskonsulter och visstidsanställda sker under barmarkssäsong. Medelantalet heltidsanställda under verksamhetsåret uppgick till 28 (26) personer.

## Skogsinnehav

Totala arealen vid utgången av året uppgick till cirka 285 000 ha, varav cirka 230 000 ha produktiv skogsmark. Största delen av äldre skog är avsatt på grund av höga naturvärden och i yngre skogar har arealen som lämnas som hänsyn ökat - totalt undantas cirka 15 % av den produktiva skogsmarken från skogsbruk.

Den produktiva skogsarealen har en total virkesvolym om cirka 29 170 000 m<sup>3</sup>sk eller 128 (126) m<sup>3</sup>sk/ha. Under året har 457 (326) ha produktiv skogsmark köpts och 92 (13) ha har sålts.

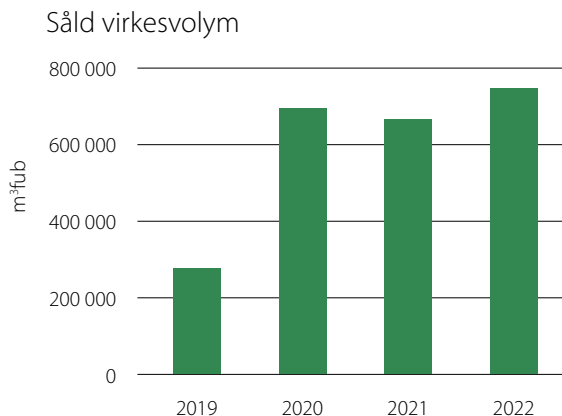
Produktiv skogsmark per åldersklass



Produktiv skogsmark fördelat på 20-åriga åldersklasser.

## Virkesvolymer

Den sålda virkesvolymen för år 2022 uppgick till 745 825 (665 019) m<sup>3</sup>fub. Såld virkesvolym utgörs av virke till bilväg beräknat som inmätt volym med justering för periodens förändring av skogsbilvägslagrets storlek.



Såld virkesvolym i m<sup>3</sup>fub per år sedan 2019. Noteras att under 2019 pågick den huvudsakliga verksamheten endast under sju av årets tolv månader.

## Skogsvård

Under år 2022 har följande huvudsakliga skogsvårdsåtgärder genomförts (fjölårets utfall inom parentes):

Markberedning	2 115 (2 059) ha
Plantering	2 293 (2 182) ha
Röjning	4 305 (4 290) ha
Gödsling	1 250 (1 587) ha

Under 2022 planterades totalt 2 293 ha varav 300 hektar planterades två gånger efter att det nästan direkt efter plantering konstaterades att 637 000 plantor hade levererats trots att de inte var levnadsdugliga. Genom att snabbt få tag på nya plantor och

extra planteringskapacitet så hanns allt med utom en mindre areal tänkt höstplanering som fick förskjutas till 2023. Ersättning för de extra orsakade kostnaderna erhöles av den levererande plantskolan.

För ungefär hälften av skogsplantorna som planteras på bolagets marker tillsätts arginin för bättre rotutveckling och etablering.

Gödslingen av skog med kväve minskade i areal under 2022 jämfört med ett normalår till följd av de höga gödselpriserna på världsmarknaden på grund av kriget i Ukraina.

## Energi

Kopparfors Skogar är öppna för dialog med intressenter för byggande av vind- och solkraftsparker där potentiella områden för etablering identifieras varefter avtal om fortsatta undersökningar upprättas. Om förutsättningarna fortsatt bedöms som gynnsamma och alla behövliga tillstånd erhålls tecknas arrendeavtal.

Vid årsskiftet fanns 145 (145) vindkraftverk med en sammanlagd installerad effekt om 560 (560) MW etablerade inom 4 (4) vindkraftparker på Kopparfors Skogars mark.

Elpriset har under större delen av året varit mycket högt vilket påverkat bolagets intäkter från vindkraftsarrenden positivt.

Därtill har cirka 50 000 (cirka 46 000) m<sup>3</sup>s GROT (Grenar Och Toppar) från avverkningar levererats som biobränsle.

Producerad energi 2022 (2021) på Kopparfors marker:

Vindkraft	1 491	(1 507) GWh
GROT	46	(43) GWh

SUMMA: 1 537 (1 550) GWh

Energin från GROT är beräknad från 9 585 (8 923) ton torrsvikt.



## Ekonomiskt utfall

### Intäkter

Årets intäkter från avverkningsrätter uppgick till 374 (299) mnkr. Både timmer- och massavedspriser har ökat väsentligt under året.

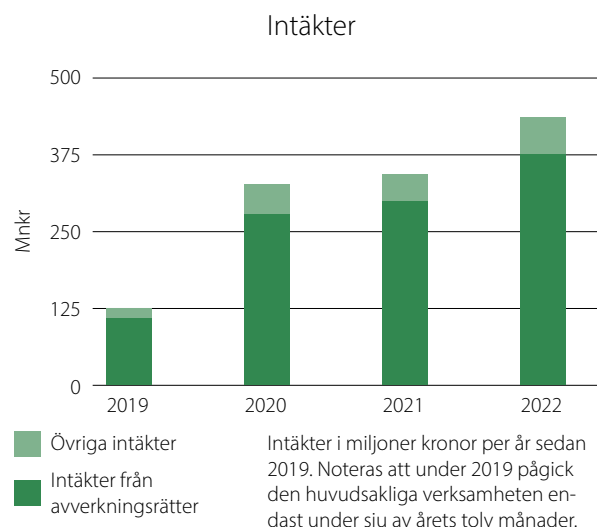
Övriga intäkter uppgick till 60 (43) mnkr. Övriga intäkter har under året påverkats positivt från resultat av fastighetsförsäljningar om 9 (2) mnkr.

### Kostnader

Kopparfors Skogar planerar all skogsvård, vägar och huvuddelen av avverkning inom egen organisation. Bolaget anlitar i egen regi skogsvårds- och vägentreprenörer för att utföra arbeten på markinnehavet. Virkesköpande företag ansvarar för avverkning och anlitalet av avverkningsentreprenörer. Operativa kostnader uppgick under året till 256 (202) mnkr.

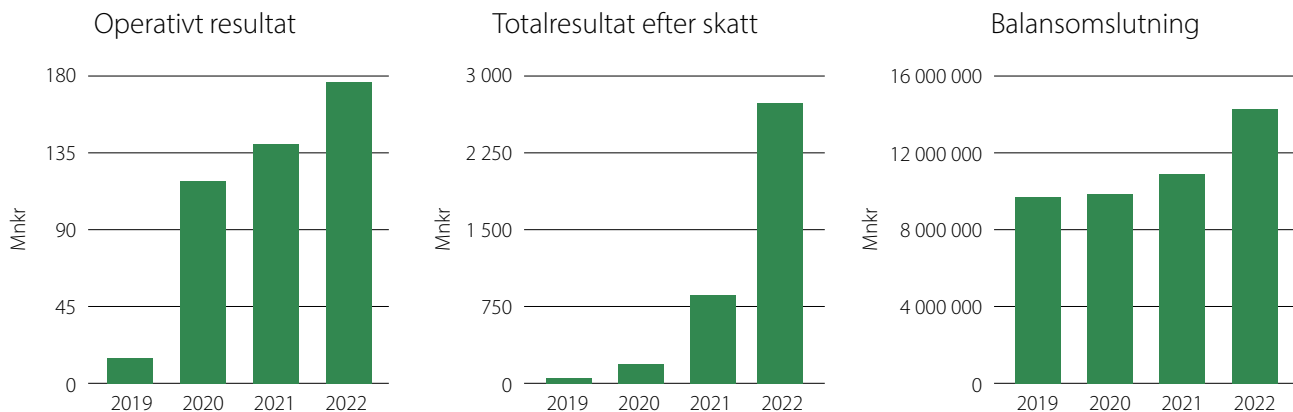
### Resultat

Under året ändrades metod för värdering av företagets skogsinnehav. Detta innebar att det totala värdet av skogstillgångarna (biologiska tillgångar och skogsmark) ökade med 3 192 Mnkr. Värdet av de biologiska tillgångarna minskade (netto efter redovisat värde av sålt virke), vilket påverkade resultatet negativt med -1 831 (995) Mnkr. Detta bidrog till att årets rörelseresultat upp-



gick till -1 677 (1 113) Mnkr. Årets omvärdering av skogsmark påverkade samtidigt övrigt totalresultat med 5 023 (0) Mnkr. 2022 var första gången som en omvärdering av skogsmarken genomfördes, se vidare under avsnittet; "Ändrade redovisningsprinciper och värderingsmetodik".

Resultatsammanfattning	2022	2021
	Mnkr	Mnkr
Intäkter från avverkningsrätter	374	299
Övriga intäkter	60	43
Operativa kostnader (inklusive avskrivningar enligt svenska redovisningsprinciper)	-256	-202
<b>Operativt resultat</b>	<b>178</b>	<b>141</b>
Omvärdering av biologiska tillgångar (netto efter redovisat värde av sålt virke)	-1 831	995
Avskrivningar enligt IFRS	-24	-23
<b>Rörelseresultat</b>	<b>-1 677</b>	<b>1 113</b>
Finansnetto	-16	-25
Skatt	349	-230
<b>Resultat efter skatt</b>	<b>-1 344</b>	<b>859</b>
<b>Övrigt totalresultat</b>		
Omvärdering av skogsmark	5 023	-
Kassafördessäkringar	116	15
Skatt hänförligt till övrigt totalresultat	-1 059	-3
<b>Summa totalresultat</b>	<b>2 736</b>	<b>870</b>



Operativt resultat, totalresultat efter skatt och balansomslutning i miljoner kronor per år sedan år 2019. Noteras att under 2019 pågick den huvudsakliga verksamheten endast under sju av årets tolv månader.

## Ägarförhållanden

FAM AB, org. nr 556740-0246 äger samtliga 50 000 aktier, det vill säga 100 % i Kopparfors Skogar AB, org. nr 559170-5438. FAM AB ägs till 100% av Wallenberg Investments AB, org. nr 559293-1587.

Kopparfors Skogar AB äger samtliga 50 000 aktier, det vill säga 100 % i Kopparfors Fastigheter AB, org. nr 559207-6391.

Kopparfors Skogar AB upprättar koncernredovisning enligt IFRS. Även FAM AB och Wallenberg Investments AB upprättar koncernredovisningar.

## Information om risker och osäkerhetsfaktorer

Kopparfors Skogars intäkter påverkas i huvudsak av de volymer virke som bolagets kunder avverkar på Kopparfors Skogars marker. Vidare påverkas intäkterna av i virkesmarknaden tillämpade priser. I det korta perspektivet påverkas resultatet framförallt av prisförändringar för timmer och massaved i marknaden. En förändring av timmerpriserna med 1 % påverkar intäkterna med cirka 2,0 mnkr. Samma förändring av massavedspriserna påverkar intäkterna med cirka 1,5 mnkr.

Den enskilt största operativa kostnaden för Kopparfors Skogar är drivningskostnaden d.v.s. kostnaden för att träden fälls, kvistats och apteras till stockar samt att dessa terrängtransporteras till bilväg.

Kopparfors Skogar har ett försäkringsskydd som är normalt för branschen vad gäller skador förorsakade av brand och storm.

Miljöriskobjekt är en potentiell riskfaktor, se vidare under avsnittet "Miljöinformation" nedan. Om bolaget skulle förlora PEFC och/eller FSC®-certifikaten, kan det få negativa konsekvenser för bolagets försäljning av avverkningsrätter vilket skulle innebära en negativ påverkan på bolagets ekonomiska resultat.

Vid den årliga värderingen av bolagets största tillgångar; skogstillgångarna, görs en rad antaganden. Bland annat uppskattas framtida avverkningsvolym, priser och kostnader för mycket lång tid framöver. Detta innebär alltid en risk för att värderingen av de biologiska tillgångarna sker på bristande underlag eller efter felaktiga antaganden. För att begränsa denna risk, sker en omfattande intern och extern kontroll av värderingen. Bolagets egna beräkningar intygas av tredje part i form av konsultfirman Aderio.

## Händelser av väsentlig betydelse som inträffat under räkenskapsåret eller efter dess slut

### Virkesmarknad

Den heta marknaden för sågade trävaror som inleddes under år 2021 gav under 2022 effekt på timmerpriserna. Jämfört med bolagets snittpriser för timmer under 2021 ökade timmerpriset för Kopparfors Skogar med cirka 20 % till slutet av år 2022.

I takt med ökade priser för massa har även massavedspriserna ökat. Här har även den allmänna prisökningen för energi spelat roll, genom att virke som går till bränsle sätter ett tryck på priset för virke till massaproduktion. För Kopparfors Skogar har massavedspriset ökat från snittpriset 2021 med cirka 35 % till slutet av 2022.

Omvärldens sanktioner på grund av Rysslands anfallskrig i Ukraina gör att leveranser av virke och färdigvaror från Ryssland och Belarus minskar. Kriget innebär också starkt ökade energipriser som även gäller för biobränslen från skogsavverkning. De höga priserna på biobränsle sätter tryck på priserna för råvara till massaindustrin i form av rundvirke och flis från sågverken. Det i sin tur ökar intäkterna för sågverken.

Trots en tillbakagång i sågverks- och massamarknaden så gör en vikande valutakurs för den svenska kronan att betalningsförmågan för virke i Sverige är fortsatt stark. Konkurrensen från de höga energipriserna motverkar också möjligheterna till virkesprissänkningar i en annalkande lågkonjunktur. I botten finns även en stark trend till ökad virkesförbrukning genom övergång till byggande och produkter i material av trä i stället för av fossila råvaror.

### Avtal om virkesförsäljning

Nuvarande virkesavtal med Stora Enso sades upp under slutet av år 2021. Under andra halvan av 2022 påbörjades arbetet med att sondera marknaden med syftet att teckna framtida virkesavtal. Ledningen kan konstatera att intresset för att köpa bolagets avverkningsrätter är stort.

### Förändringar i bolagets ledning

Styrelsen beslutade under året att tillsätta Per Österberg som ny verkställande direktör för Kopparfors Skogar AB efter det att den tidigare verkställande direktören Lars-Erik Wigert gått i pension. Per Österberg tillträdde tjänsten som VD den 1 juni 2022.

Bolagets CFO; Magnus Bauer, utsågs den 1 maj som ny vice VD för Kopparfors Skogar AB.

Johan Skoog påbörjade i början av året sin anställning som skogschef i bolaget och ersatte under våren tidigare skogschef Lars Sängstuvall i bolagets ledningsgrupp.

### Stärkt fältorganisation

Under året har bolaget stärkt sin bemanning av fältorganisationen från 14 till 16 medarbetare. Genom att anställa har behovet av att anlita externa konsulter minskat i motsvarande grad. Under året har bolaget fortsatt att utbilda all sin skogliga personal inom naturvård men också inom naturlig förnygring.

Bolaget genomför kontinuerligt kvalitetsuppföljningar avseende resultatet av såväl traktplanering, avverkning och genomförd skogsvård.

### Forskning och utveckling

Kopparfors Skogars forsknings- och utvecklingspolicy slår fast att organisationen inom varje ansvarsområde ska vara kunskapsorienterad och följa utvecklingen av nya tekniker. Kopparfors Skogar har inte ambitionen att bedriva forskning i egen regi, men har möjlighet att engagera sig direkt i enskilda forskningsprojekt, som finansierare, medfinansierare eller projektmedlemmar och därutöver vara markvärd för skogliga försök.

Kopparfors Skogar gick 2022 med i forskningsprogrammet Mistra Digital Forest som en aktiv part. Programmet har sitt fokus på digitalisering för hållbart skogsbruk. Under året har bolaget även startat ett projekt om hyggesfritt skogsbruk som en del i forskningsinstitutet SkogForsks övergripande koncept ”Adaptivt skogsbruk”.

### Digitalisering

Bolaget har under året haft ett fortsatt fokus på att öka graden av digitalisering i alla delar av verksamheten. Till exempel har flera projekt genomförts med syfte att uppnå förbättrat digitalt stöd vid traktplanering och skogsvård. Nyttjandet av digitala fjärrfångade underlag ökar; satellitbilder används för att identifiera barkborreangrepp inom markinnehavet och drönare nyttjas för att snabbt inventera förekomsten av stormskador och snöbrott inom avgränsade skogsområden. Även flera andra verktyg för uppföljning, analys och presentation av verksamhetsdata har under året fortsatt att utvecklas inom såväl de skogliga som administrativa delarna av organisationen.

### Hållbarhet

Under 2022 har ett övergripande projekt kring bolagets hållbarhetsarbete inletts på uppdrag av styrelsen. Syftet är att stärka struktur och prioritering i hållbarhetsarbetet inom koldioxidinbindning, biologisk mångfald och virkesproduktion. Projektet ska ta fram förslag på framtida inriktning i hållbarhetsarbetet och redovisa konsekvenser av olika alternativa vägar. Projektet kommer att pågå till våren 2024.

För koldioxidinbindning har återvätning av myrvar hittills skett på initiativ från Länsstyrelser. Inom hållbarhetsprojektet undersöks möjlighet att få ett helhetsgrepp över potentiell koldioxidinbindning genom återvätning för bolagets samtliga dikade torvmarker. Utifrån detta kan återvätning prioriteras och en plan upprättas.

Naturvårdsbränningar om totalt cirka 47 hektar har genomförts inom distrikt Falun och distrikt Ljusdal.

Under perioden har även inventeringar av avsättningar för vitryggig hackspett skett med syfte att identifiera aktuella skötselbehov – främst att gallra ut gran ur lövskog.

### Ändrade redovisningsprinciper och ny värderingsmetodik

Styrelsen har under året beslutat om att införa ändrade redovisningsprinciper gällande redovisningen av bolagets skogstillgångar.



Från och med 2022 års värdering tillämpas omvärderingsmetoden för skogsmark (IAS 16 punkt 31) med därtill hörande värderingsmetodik. Värderingen av skogsinnehavet utgår från 3-årsmedelvärde av försäljningspriser på sålda skogsfastigheter inom bolagets verksamhetsområde. Prisstatistiken köps in från konsultfirman Ludvig & Co. Från det totala värdet av skogstillgångarna, framräknat baserat på marknadsdata, subtraheras värdet av de biologiska tillgångarna, vilket värderas med gängse modell för diskonterade kassaflöden. Residualen utgör värdet av skogsmarken. Denna värderingsmetodik har de senaste åren blivit praxis hos samtliga större skogsbolag i Sverige.

Årets värdeförändring av de biologiska tillgångarna (netto efter redovisat värde av sålt virke) uppgår till - 1 831 (995) mnkr. Vid värdering av de biologiska tillgångarna har diskonteringsräntan (efter skatt) fastställts till 4,9 (4,1) %. Årets värdeförändring av skogsmarken uppgår till 5 023 (0) mnkr. Värdeförändringen avseende skogsmarken redovisas som övrigt totalresultat och går mot en särskild reserv under eget kapital. Bolagets värdering av skogstillgångarna har bekräftats av den oberoende konsultfirman Aderio.

En nedskrivningsprövning av bolagets immateriella anläggningstillgångar per 31 december 2022 har gjorts. Inget nedskrivningsbehov befanns föreligga.

Väsentliga händelser efter räkenskapsårets slut  
Inga väsentliga händelser har inträffat efter räkenskapsårets slut.

## Miljöinformation

Kopparfors Skogars hållbarhets- och miljöarbete beskrivs i den separata publikationen ”Kopparfors Skogars Hållbarhetsredovisning 2022” som kompletterar ”Kopparfors Skogars Årsredovisning 2022”. Hållbarhetsredovisningen följer GRI Standards (Global Reporting Initiatives Standards).

Kopparfors Skogars markinnehav är certifierat enligt FSC® och PEFC. Kopparfors Skogar AB är medlem i Skogscertifiering Prosilva AB:s paraply för gruppcertifierade skogsägare och verkar därmed inom ramarna för Prosilvas skogsbrukscertifikat.

Prosilva har följande certifikat- och licensnummer:  
FSC®-certifikatnummer: SCS-FM/COC-00153G  
FSC®-varumärkeslicensnummer: FSC-C105738  
PEFC-certifikatnummer: 1 700 081  
PEFC-logolicensnummer: PEFC/05-22-19

Vid FSC®-revisionen 2022 framkom två mindre avvikelser och två observationer.

Kopparfors Fastigheter AB bildades efter en fission av Bergvik Skog Väst AB per den 31 maj 2019. Bergvik Skog Väst AB har bedrivit industriell verksamhet långt innan bolaget förvärvades av Bergvik Skog AB och sedermera fissionerades. Miljöföroreningar finns eller misstänks finnas på flera fastigheter tidigare tillhöriga Bergvik Skog Väst AB. Stora Enso har lämnat garantier bland annat hänförliga till historiska miljöförhållanden. Dessa garantier är delvis begränsade i tid och storlek. I fråga om miljörisker som aktualiseras efter fissionen hanteras kostnader förorsakade av miljöriskerna pro rata av de sju bolag som bildades som en följd av fissionen av Bergvik Skog Väst AB.

## Redogörelse för styrelsearbetet

Under 2022 har styrelsen hållit 6 (6) styrelsemöten. Årsstämman valde Johan Trolle-Löwen till styrelsens ordförande. Styrelsen har beslutat om en skriftlig arbetsordning för styrelsen och en instruktion för den verkställande direktören. Verkställande direktören ingår inte i styrelsen men är föredragande. Bolagets CFO tjänstgör som sekreterare vid styrelsemöten.

Styrelsen har under året haft en arbetsgrupp för frågor gällande värdering av bolagets tillgångar och en arbetsgrupp för bolagets avverkningsberäkning. Därtill har styrelsen haft en referensgrupp för bolagets hållbarhetsarbete.

Styrelsen har utsett ett ersättningsutskott för beredande av verkställande direktörens anställningsvillkor och av bolagets kortsiktiga bonusprogram. I ersättningsutskottet har Johan Trolle-Löwen och Magnus Fernström ingått.

Styrelsen utvärderar årligen styrelsens arbete.

### Styrelseledamöter

Styrelsen består av 5 (5) ordinarie styrelseledamöter och inga suppleanter. Dessa ledamöter är:

Johan Trolle-Löwen, Ordförande  
Född 1959, invald 2018.

Caroline Ankarcrona  
Född 1968, invald 2018.

Håkan Buskhe  
Född 1963, invald 2020.

Magnus Fernström  
Född 1981, invald 2018.

Tomas Thuresson  
Född 1963, invald 2018.

### Ledning

Per Österberg  
VD

Magnus Bauer  
Vice VD och CFO

Johan Skoog  
Skogschef

## Förväntningar och risker avseende den framtida utvecklingen

Konjunkturen för sågade trävaror bedöms vara nära botten. Sannolikt är situationen för svenska sågverk bättre på grund av den svaga kronkursen och de ändå relativt låga timmerpriserna jämfört med de europeiska huvudkonkurrenterna.

Konjunkturen för massa har också vänt nedåt medan energipriser är höga genom de stora förändringar som sker i Europas energiförsörjning. Att de höga energipriserna består under längre tid bedöms som sannolikt och det gör att priser på virke som bränsle kommer att fortsatt vara högt vilket i sin tur sätter tryck på massavedspriserna. Även för massaindustrin gör den svaga kronkursen att betalningsförmågan är hög.

Bolaget förväntar sig med detta kunna erhålla goda priser på sålda virkesvolymerna under 2023 utifrån innevarande virkesavtal.

Arbetet för att ersätta det uppsagda virkesavtalet med Stora Enso fortsätter och bolaget har goda förhoppningar om utkomsten av detta arbete vilket främst påverkar virkesintäkter under 2024 och därefter följande år.

Potentiella risker för bolaget till följd av det spända säkerhetsläge som råder i Europa är svåra att förutsäga. Kriget i Ukraina har medfört omvärldens ekonomiska sanktioner gentemot Ryssland vilket bland annat lett till kraftigt höjda energipriser, inte minst priset på diesel. Diesel utgör en betydande del av kostnaden för att avverka och transportera virket till industri. Bolaget har för 2023 budgeterat för att kostnad för diesel stannar på samma nivå som under 2022 medan kostnader för maskiner, reservdelar och löner fortsätter uppåt.

Granbarkborreangreppen har fortsatt i Mellansverige och varit mycket omfattande i andra delar av Europa. En inventering av innehavet med avseende på barkborreskadorna gjordes under sommaren inom de södra delarna av distrikt Falun och Ockelbo. En del skador kunde identifieras men inga större arealer var då angripna. Det är ännu för tidigt att säga att faran är över.

Pågående utveckling inom EU rörande skogsbruk likväl som den inhemska debatten vill förändra hur skogsskötsel får bedrivas. Det gäller dels hur stora arealer som helt ska undantas från skogsbruk eller restaureras till gott tillstånd, dels på vilket sätt skogsbruk ska bedrivas. Vanligt förekommande är att framhäva fördelar med skogsbruksformer där hyggen inte uppstår. Minskade nackdelar för biologisk mångfald framhålls samt att det ger virkesuttag med högre timmerandel och högre virkesvärde. Att avverkningskostnaderna ökar motverkas av att skogsvårdskostnaden minskar genom naturlig föryngring inne i skogen. Det sägs ibland inte minska avverkningsvolymerna och att det ökar koldioxidinbindningen men då menar man oftast i det korta tidsperspektivet.

Den stora nackdelen med att överge trakthyggesbruket är dock de långsiktiga effekter på årlig tillväxt av virke som det skulle ge. Publikationen "Skogliga konsekvensanalyser 2022" från Skogsstyrelsen visar på betydande minskning av virkesproduktionen per hektar vid en större övergång till andra skogsbruksmetoder. Detta skulle också riskera att påverka Kopparfors Skogar negativt ur en ekonomisk synvinkel. I den rapporten framgår också att det är den goda tillväxten som gör

att trakthyggesbruket ger ökad koldioxidinbindning över tid jämfört andra metoder. Att minskad tillväxt också ger minskade avverkningsmöjligheter gör att möjligheten att få fram produkter baserade på trä och fiber minskar och det i en tid när det blir tydligt att produkter baserade på olja, stål och betong borde minska. Att trakthyggesbruket ger hög tillväxt gör också att timmervolym och därmed långlivade produkter per hektar blir hög – här är volymen timmer viktigare än andelen eftersom det i ett framtida uthålligt samhälles hushållning av resurser gäller att få fram det behov som finns, från de arealer som står till buds.

Huvudargumentet för fortsatt trakthyggesbruk är som tidigare dess goda effekt på långsiktig virkestillväxt och avverkningsmöjlighet med den därav goda påverkan på CO<sub>2</sub>-balansen. Men de fördelarna ska ställas mot de risker för biologisk mångfald som ett intensivt skogsbruk innebär.

För att minska riskerna görs fortsatt en avvägning mellan avsättning av arealer med höga naturvärden i kombination med vardagshänsyn i alla skogsbruksåtgärder. Dessutom görs aktiva naturvårdsåtgärder för att snabba på utvecklingen av biologisk mångfald där naturvårdsbränning är den mest intensiva och värdeskapande åtgärden tillsammans med att lövrika skogar skapas, omformas och bibehålls genom urgallring av barrträd. I stor omfattning sker också till exempel nyskapande av död ved. Instruktioner ses också över för hur levande träd kan skadas för att de snabbare ska få äldre trädens egenskaper samt hur kantzoner mot vattendrag ska huggas eller röjas för att där det är lämpligt förstärka och utveckla lövdominans så att skog närmast vattendrag framöver ofta kan skötas med plockhuggning eller med andra ord, hyggesfria metoder.

Kopparfors Skogar förespråkar fortsatt intensiv skogsvård och skogsskötsel med vardagshänsyn i varje åtgärd, avsättning av de skogar med störst betydelse för biodiversitet och aktiva naturvårdsåtgärder i alla typer av skog.

## Förslag till disposition beträffande bolagets vinst

Styrelsen föreslår att till förfogande stående vinstmedel om sammanlagt 5 845 812 128 kronor disponeras enligt följande:

Utdelning [50 000 aktier * 800 kr/aktie]	40 000 000
Balanseras i ny räkning	5 805 812 128
<b>Summa</b>	<b>5 845 812 128</b>

De finansiella rapporterna godkändes för utfärdande av moderbolagets styrelse den 30 mars 2023.

Med hänvisning till ovanstående och vad som i övrigt kommit till styrelsens kännedom är styrelsens bedömning att en allsidig bedömning av bolagets och koncernens ekonomiska ställning medför att den föreslagna utdelningen är försvarlig med hänsyn till de krav som verksamhetens art, omfattning och risker ställer på bolagets och koncernens egna kapital samt bolagets och koncernens konsolideringsbehov, likviditet och ställning i övrigt.

Vad beträffar företagets resultat och ställning i övrigt, hänvisas till efterföljande resultat- och balansräkningar med tillhörande bokslutskommentarer.







# KONCERNENS RAPPORT ÖVER TOTALRESULTAT

Belopp i Tkr	Not	2022	2021
Nettoomsättning		373 758	299 473
Övriga rörelseintäkter		59 826	43 353
<b>Summa</b>	<b>4</b>	<b>433 584</b>	<b>342 826</b>
Orealiserade värdeförändringar i biologiska tillgångar	7	-1 587 409	1 184 419
Övriga externa kostnader	5	-217 705	-168 682
Redovisat värde av sålt virke	7	-243 668	-189 061
Personalkostnader	6	-34 672	-30 081
Av- och nedskrivningar av materiella och immateriella anläggningstillgångar	8,9	-27 093	-26 654
<b>Rörelseresultat</b>		<b>-1 676 963</b>	<b>1 112 767</b>
Finansiella intäkter		386	14 733
Finansiella kostnader		-16 292	-39 302
<b>Finansnetto</b>	<b>10</b>	<b>-15 906</b>	<b>-24 569</b>
<b>Resultat före skatt</b>		<b>-1 692 869</b>	<b>1 088 198</b>
Skatt	12	348 656	-229 620
<b>Årets resultat</b>		<b>-1 344 214</b>	<b>858 578</b>
<b>Övrigt totalresultat</b>			
Omvärdering av skogsmark		5 022 572	-
Skatt hänförlig till poster som inte kan återföras till årets resultat		-1 034 650	-
<b>Summa poster som inte kan återföras till årets resultat</b>		<b>3 987 922</b>	<b>-</b>
<b>Poster som kan återföras till årets resultat</b>			
Kassaflödessäkringar		115 778	14 932
Skatt hänförlig till poster som kan återföras till årets resultat		-23 850	-3 076
<b>Summa poster som kan återföras till årets resultat</b>		<b>91 928</b>	<b>11 856</b>
<b>Summa övrigt totalresultat efter skatt</b>		<b>4 079 850</b>	<b>11 856</b>
<b>Summa totalresultat</b>		<b>2 735 636</b>	<b>870 434</b>

# KONCERNENS BALANSRÄKNING

Belopp i Tkr	Not	221231	211231
<b>TILLGÅNGAR</b>			
<b>Anläggningstillgångar</b>			
Skogstillgångar	7		
Biologiska tillgångar		7 236 200	9 021 300
Skogsmark		6 219 785	1 190 208
<b>Summa skogstillgångar</b>		<b>13 455 985</b>	<b>10 211 508</b>
Immateriella anläggningstillgångar	8		
Vindkrafts- och täktavtal		424 589	445 765
<b>Summa immateriella anläggningstillgångar</b>		<b>424 589</b>	<b>445 765</b>
Materiella anläggningstillgångar	9		
Mark		3 614	3 597
Byggnader		7 387	7 281
Markanläggningar		19 516	18 159
Inventarier, verktyg och installationer		1 152	1 306
Nyttjanderättstillgångar		6 928	3 737
Bilar och andra transportmedel		419	317
<b>Summa materiella anläggningstillgångar</b>		<b>39 016</b>	<b>34 396</b>
Finansiella anläggningstillgångar	15		
Andelar och värdepapper i andra företag		155	155
Andra långfristiga fordringar		130 710	14 932
<b>Summa finansiella anläggningstillgångar</b>		<b>130 865</b>	<b>15 087</b>
<b>Summa anläggningstillgångar</b>		<b>14 050 455</b>	<b>10 706 757</b>
<b>Omsättningstillgångar</b>			
Kundfordringar	13	70 000	38 337
Aktuella skattefordringar		9 703	-
Övriga fordringar		3 049	1 727
Förutbetalda kostnader och upplupna intäkter	16	28 744	23 137
Likvida medel	17	137 105	120 553
<b>Summa omsättningstillgångar</b>		<b>248 601</b>	<b>183 754</b>
<b>SUMMA TILLGÅNGAR</b>		<b>14 299 056</b>	<b>10 890 512</b>
<b>EGET KAPITAL OCH SKULDER</b>			
<b>Eget kapital hänförligt till moderföretagets aktieägare</b>			
Aktiekapital	18	50	50
Övrigt tillskjutet kapital		5 842 932	5 752 932
Reserver		4 091 706	11 856
Balanserade vinstmedel inklusive årets resultat		-396 456	1 072 480
<b>Summa eget kapital</b>		<b>9 538 232</b>	<b>6 837 318</b>
<b>Avsättningar</b>			
Uppskjutna skatteskulder	12	2 869 754	2 190 127
Övriga avsättningar	19	36 493	32 469
<b>Summa avsättningar</b>		<b>2 906 247</b>	<b>2 222 596</b>
<b>Skulder</b>			
<b>Långfristiga skulder</b>			
Långfristiga räntebärande skulder	20	1 804 269	1 801 787
<b>Summa långfristiga skulder</b>		<b>1 804 269</b>	<b>1 801 787</b>
<b>Kortfristiga skulder</b>			
Kortfristiga räntebärande skulder	20	2 659	1 950
Leverantörsskulder		9 195	6 409
Aktuella skatteskulder		-	4 978
Övriga skulder		27 039	2 269
Upplupna kostnader och förutbetalda intäkter	21	11 415	13 204
<b>Summa kortfristiga skulder</b>		<b>50 308</b>	<b>28 811</b>
<b>Summa avsättningar och skulder</b>		<b>4 760 824</b>	<b>4 053 194</b>
<b>SUMMA EGET KAPITAL, AVSÄTTNINGAR OCH SKULDER</b>		<b>14 299 056</b>	<b>10 890 512</b>

# KONCERNENS RAPPORT ÖVER FÖRÄNDRINGAR I EGET KAPITAL

2022

## Belopp i Tkr

	Hänförligt till moderföretagets aktieägare				Summa eget kapital
	Aktie-kapital	Övrigt tillskjutet kapital	Reserver	Balanserade vinst-medel inkl årets resultat	
<b>Ingående balans per 1 januari 2022</b>	50	5 752 932	11 856	1 072 480	6 837 318
Årets resultat	-	-	-	-1 344 214	-1 344 214
Övrigt totalresultat för året	-	-	4 079 850	-	4 079 850
<b>Summa totalresultat</b>			<b>4 079 850</b>	<b>-1 344 214</b>	<b>2 735 636</b>
Aktieägartillskott	-	90 000	-	-	90 000
Lämnade koncernbidrag	-	-	-	-113 000	-113 000
Skatt på lämnade koncernbidrag	-	-	-	23 278	23 278
Utdelningar	-	-	-	-35 000	-35 000
<b>Utgående balans per 31 december 2022</b>	<b>50</b>	<b>5 842 932</b>	<b>4 091 706</b>	<b>-396 456</b>	<b>9 538 232</b>

2021

## Belopp i Tkr

	Hänförligt till moderföretagets aktieägare				Summa eget kapital
	Aktie-kapital	Övrigt tillskjutet kapital	Reserver	Balanserade vinst-medel inkl årets resultat	
<b>Ingående balans per 1 januari 2021</b>	50	5 752 932	-	243 902	5 996 884
Årets resultat	-	-	-	858 578	858 578
Övrigt totalresultat för året	-	-	11 856	-	11 856
<b>Summa totalresultat</b>			<b>11 856</b>	<b>858 578</b>	<b>870 434</b>
Utdelningar	-	-	-	-30 000	-30 000
<b>Utgående balans per 31 december 2021</b>	<b>50</b>	<b>5 752 932</b>	<b>11 856</b>	<b>1 072 480</b>	<b>6 837 318</b>



# KONCERNENS RAPPORT ÖVER KASSAFLÖDEN

Belopp i Tkr	Not	2022	2021
<b>Den löpande verksamheten</b>			
Resultat före skatt*		-1 692 869	1 088 198
<b>Justeringar för poster som inte ingår i kassaflödet</b>			
Av- och nedskrivningar av immateriella och materiella anläggningstillgångar		27 093	26 654
Förändringar i värdet av biologiska tillgångar		1 831 077	-995 358
Övr justeringar för poster som inte ingår i kassaflödet	22	-5 266	-4 374
Betalda inkomstskatter		-21 620	-17 182
<b>Kassaflöde från den löpande verksamheten före förändring av rörelsekapital</b>		<b>138 415</b>	<b>97 938</b>
<b>Kassaflöde från förändringar i rörelsekapital</b>			
Ökning (-)/minskning (+) av kundfordringar		-31 663	-738
Ökning (-)/minskning (+) av övriga rörelsefordringar		-6 929	-4 936
Ökning (+)/minskning (-) av leverantörsskulder		2 787	3 225
Ökning (+)/minskning (-) av övriga rörelseskulder		-19	-24 284
<b>Kassaflöde från den löpande verksamheten</b>		<b>102 591</b>	<b>71 205</b>
<b>Investeringsverksamheten</b>			
Förvärv av materiella anläggningstillgångar		-4 790	-5 125
Förvärv av finansiella anläggningstillgångar		-	-155
Förvärv av skogstillgångar		-54 350	-16 817
Avyttring av materiella anläggningstillgångar		1 457	600
Avyttring av skogstillgångar		9 199	3 924
<b>Kassaflöde från investeringsverksamheten</b>		<b>-48 484</b>	<b>-17 573</b>
<b>Finansieringsverksamheten</b>			
Upptagna lån	20	-	1 800 000
Amorteringar av lån	20	-	-1 800 000
Utbetalningar som avser amorteringar av leasingskulder	20	-2 555	-2 196
Utdelning till moderföretagets aktieägare		-35 000	-30 000
<b>Kassaflöde från finansieringsverksamheten</b>		<b>-37 555</b>	<b>-32 196</b>
<b>Årets kassaflöde</b>		<b>16 552</b>	<b>21 436</b>
Likvida medel vid årets början		120 553	99 117
<b>Likvida medel vid årets slut</b>		<b>137 105</b>	<b>120 553</b>
*Varav			
Erhållen ränta		384	-
Betald ränta		-15 729	-16 920

# MODERFÖRETAGETS RESULTATRÄKNING

Belopp i Tkr	Not	2022	2021
Nettoomsättning	4	67 189	47 726
<b>Summa</b>		<b>67 189</b>	<b>47 726</b>
Övriga externa kostnader	5	-29 114	-15 312
Personalkostnader	6	-34 672	-30 081
Av- och nedskrivningar av materiella anläggningstillgångar	9	-205	-148
<b>Rörelseresultat</b>		<b>3 198</b>	<b>2 185</b>
Utdelning på andelar i dotterföretag		35 000	30 000
Ränteintäkter		68	8 950
Övriga finansiella intäkter		-	14 733
Räntekostnader		-6	-8 952
Övriga finansiella kostnader		-	-14 733
Nedskrivning av långfristig fordran		-	20
<b>Finansnetto</b>	<b>10</b>	<b>35 062</b>	<b>30 018</b>
<b>Resultat efter finansiella poster</b>		<b>38 260</b>	<b>32 203</b>
Bokslutsdispositioner	11	-3 000	-
<b>Resultat före skatt</b>		<b>35 260</b>	<b>32 203</b>
Skatt	12	-131	-480
<b>Årets resultat</b>		<b>35 129</b>	<b>31 723</b>

I moderföretaget återfinns inga poster som redovisas som övrigt totalresultat varför summa totalresultat överensstämmer med årets resultat.

# MODERFÖRETAGETS BALANSRÄKNING

Belopp i Tkr	Not	221231	211231
<b>TILLGÅNGAR</b>			
<b>Anläggningstillgångar</b>			
Materiella anläggningstillgångar	9		
Bilar och andra transportmedel		419	317
<b>Summa materiella anläggningstillgångar</b>		<b>419</b>	<b>317</b>
<b>Finansiella anläggningstillgångar</b>			
Andelar i koncernföretag	25	5 834 772	5 747 432
Fordringar hos koncernföretag	14	-	-
Andelar och värdepapper i andra företag	15	155	155
<b>Summa finansiella anläggningstillgångar</b>		<b>5 834 927</b>	<b>5 747 587</b>
<b>Summa anläggningstillgångar</b>		<b>5 835 346</b>	<b>5 747 904</b>
<b>Omsättningstillgångar</b>			
<b>Kortfristiga fordringar</b>			
Fordringar hos koncernföretag	14	31 107	9 946
Aktuella skattefordringar		-	-
Kundfordringar	13	-	8
Övriga fordringar		1 349	1 727
Förutbetalda kostnader och upplupna intäkter	16	1 142	977
<b>Summa kortfristiga fordringar</b>		<b>33 598</b>	<b>12 658</b>
Likvida medel	17	15 772	8 431
<b>Summa omsättningstillgångar</b>		<b>49 370</b>	<b>21 089</b>
<b>SUMMA TILLGÅNGAR</b>		<b>5 884 716</b>	<b>5 768 993</b>
<b>EGET KAPITAL OCH SKULDER</b>			
<b>Bundet eget kapital</b>			
Aktiekapital		50	50
<b>Summa bundet eget kapital</b>		<b>50</b>	<b>50</b>
<b>Fritt eget kapital</b>			
Balanserat resultat		-32 249	-28 972
Övrigt tillskjutet kapital		5 842 932	5 752 932
Årets resultat		35 129	31 723
<b>Summa fritt eget kapital</b>		<b>5 845 812</b>	<b>5 755 683</b>
<b>Summa eget kapital</b>	<b>18</b>	<b>5 845 862</b>	<b>5 755 733</b>
<b>Skulder</b>			
<b>Kortfristiga skulder</b>			
Leverantörsskulder		3 785	1 114
Aktuella skatteskulder		709	1 734
Övriga skulder		23 677	-
Upplupna kostnader och förutbetalda intäkter	21	10 683	10 412
<b>Summa kortfristiga skulder</b>		<b>38 854</b>	<b>13 260</b>
<b>Summa skulder</b>		<b>38 854</b>	<b>13 260</b>
<b>SUMMA EGET KAPITAL, AVSÄTTNINGAR OCH SKULDER</b>		<b>5 884 716</b>	<b>5 768 993</b>

# MODERFÖRETAGETS FÖRÄNDRINGAR I EGET KAPITAL

2022

Belopp i Tkr

	Bundet eget kapital		Fritt eget kapital		Totalt eget kapital
	Aktie- kapital	Övrigt tillskjutet kapital	Balanserat resultat och årets resultat	Summa eget kapital	
Ingående balans per 1 januari 2022	50	5 752 932	2 751	5 755 733	
Årets resultat	-	-	35 129	35 129	
<b>Summa totalresultat</b>			<b>35 129</b>	<b>35 129</b>	
Erhållna aktieägartillskott	-	90 000	-	90 000	
Utdelning	-	-	-35 000	-35 000	
<b>Utgående balans per 31 december 2022</b>	<b>50</b>	<b>5 842 932</b>	<b>2 880</b>	<b>5 845 862</b>	

2021

Belopp i Tkr

	Bundet eget kapital		Fritt eget kapital		Totalt eget kapital
	Aktie- kapital	Övrigt tillskjutet kapital	Balanserat resultat och årets resultat	Summa eget kapital	
Ingående balans per 1 januari 2021	50	5 752 932	1 028	5 754 010	
Årets resultat	-	-	31 723	31 723	
<b>Summa totalresultat</b>			<b>31 723</b>	<b>31 723</b>	
Utdelning	-	-	-30 000	-30 000	
<b>Utgående balans per 31 december 2021</b>	<b>50</b>	<b>5 752 932</b>	<b>2 751</b>	<b>5 755 733</b>	

# MODERFÖRETAGETS KASSAFLÖDESANALYS

Belopp i Tkr	Not	2022	2021
<b>Den löpande verksamheten</b>			
Resultat efter finansiella poster *		38 260	32 203
<b>Justeringar för poster som inte ingår i kassaflödet</b>			
Av- och nedskrivningar av materiella anläggningstillgångar		205	148
Övr justeringar för poster som inte ingår i kassaflödet	22	-	-20
Betalda inkomstskatter		-1 156	95
<b>Kassaflöde från den löpande verksamheten före förändring av rörelsekapital</b>		<b>37 310</b>	<b>32 426</b>
<b>Kassaflöde från förändringar i rörelsekapital</b>			
Ökning (-)/minskning(+) av kundfordringar		8	1 996
Ökning (-)/minskning (+) av övriga rörelsefordringar		1 712	-33
Ökning (+)/minskning (-) av leverantörsskulder		2 671	-26
Ökning (+)/minskning (-) av övriga rörelseskulder		947	-4 137
<b>Kassaflöde från den löpande verksamheten</b>		<b>42 648</b>	<b>30 226</b>
<b>Investeringsverksamheten</b>			
Förvärv av materiella anläggningstillgångar		-307	-
Förvärv av finansiella anläggningstillgångar		-	-155
Erhållen återbetalning av lån till dotterföretag	14	-	1 800 000
<b>Kassaflöde från investeringsverksamheten</b>		<b>-307</b>	<b>1 799 845</b>
<b>Finansieringsverksamheten</b>			
Amorteringar av lån	20	-	-1 800 000
Utdelning till företagets aktieägare		-35 000	-30 000
<b>Kassaflöde från finansieringsverksamheten</b>		<b>-35 000</b>	<b>-1 830 000</b>
<b>Årets kassaflöde</b>		<b>7 341</b>	<b>71</b>
Likvida medel vid årets början		8 431	8 360
<b>Likvida medel vid årets slut</b>		<b>15 772</b>	<b>8 431</b>
*Varav			
Erhållen ränta		68	8 950
Betald ränta		-2	-8 952



# NOTER

1	Allmän information	24
2	Sammanfattning av viktiga redovisningsprinciper	24
3	Finansiell riskhantering	27
4	Intäkternas fördelning	27
5	Ersättningar till revisorerna	27
6	Ersättningar till anställda m m	28
7	Skogstillgångar	29
8	Immateriella anläggningstillgångar	29
9	Materiella anläggningstillgångar	30
10	Finansnetto	32
11	Bokslutsdispositioner	32
12	Skatter	33
13	Kundfordringar	34
14	Fordringar på koncernföretag	34
15	Finansiella anläggningstillgångar	35
16	Förutbetalda kostnader och upplupna intäkter	35
17	Likvida medel	35
18	Aktiekapital och övrigt tillskjutet kapital	36
19	Avsättningar	36
20	Räntebärande skulder	37
21	Upplupna kostnader och förutbetalda intäkter	37
22	Kassaflödesanalys	38
23	Finansiella instrument	38
24	Närstående	40
25	Andelar i koncernföretag	40
26	Värderingsprinciper	40
27	Ställda säkerheter	41
28	Hållbarhetsrapport	41

# NOTER

## Not 1 Allmän information

Moderföretaget Kopparfors Skogar AB, org. nr. 559170-5438, med säte i Falun, bildades 7 september 2018 och ägs till 100 % av FAM AB, org. nr. 556740-0246, med säte i Stockholm, som upprättar koncernredovisning för FAM-koncernen. FAM AB ägs till 100% av Wallenberg Investments AB, org. nr. 559293-1587 som också upprättar koncernredovisning. Kopparfors Skogar AB äger dotterföretaget Kopparfors Fastigheter AB, org.nr. 559207-6391, med säte i Falun, till 100 % sedan den 31 maj 2019. Kopparfors Skogar AB äger och förvaltar skog, mark och vatten i Sverige genom Kopparfors Fastigheter AB.

Moderföretaget är ett aktiebolag registrerat i Sverige. Adressen till huvudkontoret är Trotzgatan 25, Falun. Företaget är inte publikt eller noterat.

Samtliga belopp redovisas i tusentals kronor (Tkr).

## Not 2 Sammanfattning av viktiga redovisningsprinciper

De viktigaste redovisningsprinciperna som tillämpas när denna koncernredovisning upprättats anges nedan.

### Grund för rapporternas upprättande

Koncernredovisningen för Kopparfors-koncernen har upprättats i enlighet med IFRS (International Financial Reporting Standards) sådana de antagits av EU, RFR 1 Kompletterande redovisningsregler för koncerner samt Årsredovisningslagen.

Koncernredovisningen har upprättats enligt anskaffningsvärde-metoden förutom vad beträffar skogstillgångarna, vilka är värderade till verkligt värde. Se även Not 26 Värderingsprinciper.

Moderföretagets redovisning är upprättad i enlighet med RFR 2 Redovisning för juridiska personer och Årsredovisningslagen. I de fall moderföretaget tillämpar andra redovisningsprinciper än koncernen anges detta separat i slutet av denna not.

### Koncernredovisning Dotterföretag

Dotterföretag är företag över vilka koncernen har bestämmande inflytande. Koncernen kontrollerar ett företag när den exponeras för eller har rätt till rörlig avkastning från sitt innehav i företaget och har möjlighet att påverka avkastningen genom sitt inflytande i företaget. Dotterföretag inkluderas i koncernredovisningen från och med den dag då det bestämmande inflytandet överförs till koncernen. De exkluderas ur koncernredovisningen från och med den dag då det bestämmande inflytandet upphör.

Koncerninterna transaktioner, balansposter samt realiserade vinster och förluster på transaktioner mellan koncernföretag elimineras.

### Finansiella instrument och riskhantering

Derivatinstrument och säkringsredovisning

Derivatinstrument redovisas i balansräkningen på balansdagen och värderas till verkligt värde både initialt och vid efterföljande omvärderingar vid varje rapportperiod enligt IFRS 9.

Kopparfors Fastigheter har fr.o.m. sommaren 2021 innehaft en ränteswap som säkrar viss risk hänförlig till kassaflödet i bolagets lån. Denna har identifierats som säkringsinstrument och bedöms uppfylla kraven för säkringsredovisning. För att uppfylla kraven på säkringsredovisning krävs att det finns en entydig koppling till den säkrade posten. Vidare krävs att säkringen effektivt skyddar den säkrade posten, att säkringsdokumentation upprättats och att effektiviteten kan mätas.

Kassaflödessäkring

För säkring av osäkerheten i mycket sannolika prognostiserade ränteflöden avseende upplåning till rörlig ränta används, som ovan beskrivet, en ränteswap där företaget erhåller rörlig ränta och betalar fast ränta. Ränteswapen värderas till verkligt värde i rapport över finansiell ställning. Räntekupongdelen redovisas löpande i årets resultat som en del av räntekostnaden. Orealiserade förändringar i verkligt värde på ränteswapparna redovisas i övrigt totalresultat och ingår som en del av säkringsreserven till dess att den säkrade posten påverkar årets resultat och så länge som kriterierna för säkringsredovisning och effektivitet är uppfyllda.

Finansiella skulder värderade till upplupet anskaffningsvärde

Koncernens låneskulder, leverantörsskulder och den del av övriga kortfristiga skulder som avser finansiella instrument klassificeras som finansiella skulder värderade till upplupet anskaffningsvärde.

### Redovisning och värdering

Lånefordringar och kundfordringar samt finansiella skulder redovisas efter anskaffningstidpunkten till upplupet anskaffningsvärde med tillämpning av effektivräntemetoden.

### Intäktsredovisning

Försäljning

Intäktsföring sker vid avverkning av virket, fakturering sker när virket inmätts vid industri.

### Ersättningar till anställda

(a) Rörliga ersättningar

Anställda, inklusive verkställande direktören har utöver fast lön möjlighet till rörlig lön enligt ett kortsiktigt bonusprogram. Bonusprogrammet är beroende av individens uppfyllelse av årligen fastställda mål.

(b) Erhållna styrelsearvoden

Arvoden erhålls av styrelsen för utfört styrelsearbete.

(c) Förmånsbestämda pensionsförpliktelser

Koncernen har inga förmånsbestämda pensionsförpliktelser.

(d) Avgiftsbestämda pensionsförpliktelser

En avgiftsbestämd pensionsplan är en pensionsplan enligt vilken koncernen betalar fastställda avgifter till en separat juridisk enhet. För avgiftsbestämda pensionsplaner betalar koncernen avgifter till offentligt eller privat administrerade pensionsförsäkringar på obligatorisk, avtalsenlig eller frivillig basis. Koncernen har inga ytterligare betalningsförpliktelser när avgifterna väl är betalda. Avgifterna redovisas som personalkostnader när de förfaller till betalning. Förutbetalda avgifter redovisas som en tillgång i den utsträckning som kontant återbetalning eller minskning av framtida betalningar kan komma koncernen tillgodo.



## Aktuell och uppskjuten skatt

Periodens skattekostnad omfattar aktuell skatt beräknad på periodens skattemässiga resultat enligt gällande skattesatser. Den aktuella skattekostnaden justeras med förändringar i uppskjutna skattefordringar och -skulder som hänför sig till temporära skillnader och utnyttjade underskott.

Den aktuella skattekostnaden beräknas på basis av de skatte-regler som på balansdagen är beslutade eller i praktiken beslutade i de länder där moderföretaget och dess dotterföretag är verksamma och genererar skattepliktiga intäkter.

Uppskjuten skatt redovisas på alla temporära skillnader som uppkommer mellan det skattemässiga värdet på tillgångar och skulder och dessas redovisade värden i koncernredovisningen. Uppskjuten skatteskuld redovisas emellertid inte om den uppstår till följd av första redovisningen av goodwill. Uppskjuten skatt redovisas heller inte om den uppstår till följd av en transaktion som utgör den första redovisningen av en tillgång eller skuld som inte är ett rörelseförvärv och som, vid tidpunkten för transaktionen, varken påverkar redovisat eller skattemässigt resultat. Uppskjuten inkomstskatt beräknas med tillämpning av skattesatser som har beslutats eller aviserats per balansdagen och som förväntas gälla när den berörda uppskjutna skattefordran realiserar eller den uppskjutna skattekulden regleras.

Uppskjutna skatter som hänför sig till temporära skillnader avseende innehav i dotterföretag, intresseföretag och joint ventures, redovisas endast i den omfattning moderföretaget kan styra tidpunkten för återföring av de temporära skillnaderna samt att det är sannolikt att en sådan återföring inte sker inom en överskådlig framtid.

Uppskjutna skattefordringar och -skulder kvittas när det finns legal kvittningsrätt för aktuella skattefordringar och skattekulder och när de uppskjutna skattefordringarna och skattekulderna hänför sig till skatter debiterade av en och samma skattemyndighet och avser antingen samma skattesubjekt eller olika skattesubjekt, där det finns en avsikt att reglera saldon genom nettobetalningar.

Eventuellt tillkommande inkomstskatt som uppkommer vid utdelning redovisas vid samma tidpunkt som när utdelningen redovisas som skuld.

Aktuell och uppskjuten skatt redovisas i resultaträkningen, utom när skatten avser poster som redovisas i övrigt totalresultat eller direkt i eget kapital. I sådana fall redovisas även skatten i övrigt totalresultat respektive eget kapital.

## Skogstillgångar

Koncernens skogstillgångar redovisas till verkligt värde baserat på det historiska treårssnittet av priser för sålda skogsfastigheter i de områden där koncernen äger skogsmark. Värdering till verkligt värde görs utifrån värderingsnivå tre. Det totala värdet av skogstillgångarna fördelas på växande skog, som redovisas som en biologisk tillgång, och skogsmark. Från det totala värdet av skogstillgångarna, framräknat baserat på observerbara transaktionspriser, subtraheras värdet av den växande skogen, vilken värderas till nuvärde utifrån diskonterade kassaflöden. Residualen utgör värdet av skogsmarken. Endast produktiv

skogsmark åsätts ett värde i skogstillgångarna. Förändringar i verkligt värde av de biologiska tillgångarna redovisas i resultaträkningen. Värdeförändringen av skogsmarken redovisas som övrigt totalresultat och bokförs mot en särskild omvärderingsreserv i eget kapital.

## Immateriella tillgångar

Immateriella tillgångar som förvärvats redovisas till anskaffningsvärde med avdrag för ackumulerade avskrivningar och nedskrivningar.

### Avskrivningsprinciper

Avskrivningar redovisas i årets resultat linjärt över immateriella tillgångars beräknade nyttjandeperioder, såvida inte sådana nyttjandeperioder är obestämbara. Nyttjandeperioderna omprövas minst årligen. Immateriella tillgångar med bestämbara nyttjandeperioder skrivs av från den tidpunkt då de är tillgängliga för användning.

Beräknade nyttjandeperioder;

- Vindkraftsarrenden 25 år
- Upplåtelse av täkter 10 år

## Materiella anläggningstillgångar

### Ägda tillgångar

Materiella anläggningstillgångar redovisas som tillgång om det är sannolikt att framtida ekonomiska fördelar kommer att komma bolaget till del och anskaffningsvärdet för tillgången kan beräknas på ett tillförlitligt sätt.

Materiella anläggningstillgångar redovisas till anskaffningsvärde med avdrag för avskrivningar och eventuella nedskrivningar. I anskaffningsvärdet ingår inköpspriset samt kostnader direkt hänförliga till tillgången för att bringa den på plats och i skick för att utnyttjas i enlighet med syftet med anskaffningen.

Det redovisade värdet för en materiell anläggningstillgång tas bort ur balansräkningen vid utrangering eller avyttring eller när inga framtida ekonomiska fördelar väntas från användning eller utrangering/avyttring av tillgången. Vinst eller förlust som uppkommer vid avyttring eller utrangering av en tillgång utgörs av skillnaden mellan försäljningspriset och tillgångens redovisade värde med avdrag för direkta försäljningskostnader. Vinst och förlust redovisas som övrig rörelseintäkt/-kostnad.

### Avskrivningsprinciper

Avskrivning sker linjärt över tillgångens beräknade nyttjandeperiod. Koncernen tillämpar komponentavskrivning, vilket innebär att komponenternas bedömda nyttjandeperiod ligger till grund för avskrivningen.

Beräknade nyttjandeperioder;

- Byggnader 10-50 år
- Markanläggningar 10-25 år
- Maskiner och tekniska anläggningar 5-10 år
- Inventarier, verktyg och installationer 5-10 år

Inga avskrivningar görs på mark, skogsmark eller biologiska tillgångar.

Tillgångarnas restvärden och nyttjandeperioder prövas årligen och justeras vid behov.

## Leasing

IFRS 16 Leasing, som antagits av EU och trädde i kraft 1 januari 2019, har koncernen tillämpat. Standarden introducerar en enhetlig leasingredovisningsmodell för leasetagare. En leasetagare redovisar en nyttjanderättstillgång som representerar en rätt att använda den underliggande tillgången och en leasingkulda som representerar en skyldighet att betala leasingavgifter. Det finns undantag för korttidsleasingavtal och leasing av tillgångar av lågt värde. Redovisningen för leasegivare liknar den nuvarande standarden, dvs. leasegivare fortsätter att klassificera leasingavtal som finansiell eller operationell leasing.

Leasingavtal där koncernen är leasetagare

Koncernen har operativa leasingavtal avseende lokaler och bilar. För dessa har nyttjanderättstillgångar samt kortfristiga och långfristiga leasingkulder redovisats. Kostnaderna för dessa leasingavtal kommer att framåt redovisas som avskrivning för nyttjanderättstillgångar och räntekostnader för leasingkulder.

Koncernen har beslutat att tillämpa bestämmelserna om lätt-nadsregler för korttidsleasingavtal och tillgångar med lågt värde. Detta innebär att avtal med kortare löptid än 12 månader och leasar av lågt värde (tillgångar av ett värde i nyskick under ca 50 tkr) inte tagits med i beräkningen av nyttjanderättstillgång eller leasingkulda utan fortsätter att redovisas med linjär kostnadsföring över leasingperioden. Exempel på tillgångar av lågt värde är skrivare och kopiatorer.

## Nedskrivningar

De redovisade värdena för koncernens tillgångar, med undantag för varulager och uppskjutna skattefordringar, prövas vid varje balansdag för att bedöma om det finns indikation på nedskrivningsbehov. Om någon sådan indikation finns beräknas tillgångens återvinningsvärde. För undantagna tillgångar enligt ovan prövas värderingen enligt respektive standard. En nedskrivning redovisas när en tillgångs eller kassagenererande enhets redovisade värde överstiger återvinningsvärdet. En nedskrivning belastar årets resultat.

En nedskrivning reverseras om det både finns indikation på att nedskrivningsbehovet inte längre föreligger och det har skett en förändring i de antaganden som låg till grund för beräkningen av återvinningsvärdet. Nedskrivning av goodwill återförs dock aldrig. En reversering görs endast i den utsträckning som tillgångens redovisade värde efter återföring inte överstiger det redovisade värde som skulle ha redovisats, med avdrag för avskrivning där så är aktuellt, om ingen nedskrivning gjorts.

## Likvida medel

I likvida medel ingår i rapporten över kassaflöden banktillgodohavanden, likaså i kassa och bank i balansräkningen.

## Utdelningar

Utdelning till moderföretagets aktieägare redovisas som skuld i koncernens finansiella rapporter i den period då utdelningen godkänns av moderföretagets aktieägare.

## Avsättningar

En avsättning redovisas när koncernen har en befintlig legal eller informell förpliktelse till följd av tidigare händelser, det

är sannolikt att ett utflöde av ekonomiska resurser kommer att krävas för att reglera förpliktelsen och en tillförlitlig uppskattning av beloppet kan göras.

## Upplåning

Upplåning redovisas till verkligt värde, netto efter transaktionskostnader. Upplåning redovisas som långfristiga skulder om de förfaller efter ett år. Om inte, redovisas de som kortfristiga skulder.

Upplåning tas bort från balansräkningen när förpliktelserna har reglerats, annullerats eller på annat sätt upphört.

## Leverantörsskulder och övriga skulder

Leverantörsskulder är förpliktelser att betala för varor och tjänster som har förvärvats i den löpande verksamheten från leverantörer. Leverantörsskulder och övriga skulder klassificeras som kortfristiga skulder om de förfaller inom ett år. Om inte, redovisas de som långfristiga skulder.

Leverantörsskulder och övriga skulder redovisas inledningsvis till verkligt värde och därefter till upplupet anskaffningsvärde med tillämpning av effektivräntemetoden.

## Kassaflödesanalys

Kassaflödesanalysen upprättas enligt indirekt metod. Denna innebär att resultat före skatt justeras för transaktioner som inte medfört in- eller utbetalningar under perioden samt för eventuella intäkter och kostnader som hänförs till investerings- eller finansieringsverksamhetens kassaflöden.

## Moderföretagets redovisningsprinciper

Moderföretaget tillämpar RFR 2 Redovisning för juridiska personer.

Moderföretaget tillämpar andra redovisningsprinciper än koncernen i de fall som anges nedan.

## Uppställningsformer

Resultat- och balansräkning följer årsredovisningslagens uppställningsform. Övrigt totalresultat redovisas för separat efter resultaträkningen. Rapport över förändringar i eget kapital följer också koncernens uppställningsform men innehåller de kolumner som anges i årsredovisningslagen.

## Bokslutsdispositioner

Förändringar av obeskattade reserver redovisas som bokslutsdispositioner i resultaträkningen.

Moderföretaget redovisar såväl erhållna som lämnade koncernbidrag som bokslutsdispositioner.

## Obeskattade reserver

Obeskattade reserver redovisas med bruttobelopp i balansräkningen, inklusive den uppskjutna skatteskulda som är hänförlig till reserverna.

### Not 3 Finansiell riskhantering

Tabellen nedan visar de avtalsenliga odiskonterade kassaflödena från koncernens finansiella skulder uppdelade efter den tid som på balansdagen återstår fram till den avtalsenliga förfallodagen.

Per 31 december 2022 Tkr	Mindre än 1 år	Mellan 1 och 2 år	Mellan 2 och 5 år	Mer än 5 år
Räntebärande skulder	15 634	15 634	1 807 817	-
Leverantörsskulder och andra skulder	36 235	-	-	-
Leasingskulder nyttjanderättstillgångar	3 601	2 218	2 830	-
<b>Totalt</b>	<b>55 470</b>	<b>17 852</b>	<b>1 810 647</b>	<b>-</b>

Per 31 december 2021 Tkr	Mindre än 1 år	Mellan 1 och 2 år	Mellan 2 och 5 år	Mer än 5 år
Räntebärande skulder	8 669	8 669	1 812 897	-
Leverantörsskulder och andra skulder	8 678	-	-	-
Leasingskulder nyttjanderättstillgångar	2 086	1 423	1 202	-
<b>Totalt</b>	<b>19 433</b>	<b>10 092</b>	<b>1 814 099</b>	<b>-</b>

I juni 2021 upptog Kopparfors Fastigheter AB ett grönt term loan i SEB på ett belopp om 1,8 mdkr som löper till juni 2025. Låneavtalet med SEB innehåller vissa villkor som måste vara uppfyllda under låneavtalens giltighetstid, så kallade "covenanter". Om villkoren inte uppfylls kan lånet förfalla till återbetalning. De aktuella covenanterna har klarats av med stor marginal under året.

För att begränsa ränterisken har Kopparfors Fastigheter AB köpt ett räntesäkringsderivat, en så kallad ränteswap, med effekten att lån med rörlig ränta (STIBOR 3 månader) har bytts mot lån med fast ränta. 100% av bolagets långfristiga banksskuld har under året varit räntesäkrat på detta vis. Ränteswappen löper på samma belopp och löptid som det underliggande banklånet om 1,8 mdkr.

Ansvar, befogenheter och riskhantering gällande bolagets finansiering regleras i den av styrelsen antagna finanspolicyen.

### Not 4 Intäkternas fördelning

Tkr	Koncernen		Moderföretaget	
	2022	2021	2022	2021
Avverkningsrätter	373 758	299 473	-	-
Nyttjanderätter	41 602	35 971	-	-
Realisationsresultat fastigheter	9 288	1 728	-	-
Övriga intäkter	8 936	5 654	67 189	47 726
<b>Summa</b>	<b>433 584</b>	<b>342 826</b>	<b>67 189</b>	<b>47 726</b>

### Not 5 Ersättningar till revisorerna

Tkr	Koncernen		Moderföretaget	
	2022	2021	2022	2021
PwC				
Revisionsuppdraget	425	350	425	350
Skatterådgivning	-	-	-	-
Övriga tjänster	-	115	-	115
<b>Summa</b>	<b>425</b>	<b>465</b>	<b>425</b>	<b>465</b>

## Not 6 Ersättningar till anställda m m

Medelantal anställda	2022		2021	
	Medelantal anställda	varav kvinnor (%)	Medelantal anställda	varav kvinnor (%)
Medelantal anställda	28	21	26	23
Moderföretaget totalt	28	21	26	23
Dotterföretag	-	-	-	-
Koncernen totalt	28	21	26	23

Könsfördelning för styrelseledamöter och övriga ledande befattningshavare

Andel kvinnor %	2022		2021	
	Koncernen	Moderföretaget	Koncernen	Moderföretaget
Styrelseledamöter	14	20	14	20
Verkställande direktör och övriga ledande befattningshavare	-	-	-	-

Sjukfrånvaro totalt för alla anställda\*

	Koncernen		Moderföretaget	
	2022	2021	2022	2021
Sjukfrånvaro	0,48 %	1,67 %	0,48 %	1,67 %

\*Antalet anställda tillåter inte fler uppdelningar då underlaget blir färre än tre personer.

Kostnader för ersättningar till anställda, styrelseledamöter, verkställande direktören och andra ledande befattningshavare

Koncernen, Tkr	2022	2021
Löner och andra ersättningar	22 799	20 209
Sociala avgifter	8 051	6 844
Pensionskostnader	2 977	2 378
<b>Summa</b>	<b>33 827</b>	<b>29 431</b>

Löner och andra ersättningar, Tkr	2022		2021	
	Löner och andra ersättningar	Pensionskostnader	Löner och andra ersättningar	Pensionskostnader
Styrelseledamöter, verkställande direktören och andra ledande befattningshavare	9 157	1 427	8 167	936
Övriga anställda	13 642	1 550	12 042	1 442
<b>Summa</b>	<b>22 799</b>	<b>2 977</b>	<b>20 209</b>	<b>2 378</b>

<b>Moderföretaget, Tkr</b>	<b>2022</b>	<b>2021</b>
Löner och andra ersättningar	22 799	20 209
Sociala avgifter	8 051	6 844
Pensionskostnader	2 977	2 378
<b>Summa</b>	<b>33 827</b>	<b>29 431</b>

<b>Löner och andra ersättningar, Tkr</b>	<b>2022</b>	<b>2022</b>	<b>2021</b>	<b>2021</b>
	Löner och andra ersättningar	Pensionskostnader	Löner och andra ersättningar	Pensionskostnader
Styrelseledamöter och verkställande direktören	6 472	464	5 904	240
Övriga anställda	16 327	2 513	14 305	2 138
<b>Summa</b>	<b>22 799</b>	<b>2 977</b>	<b>20 209</b>	<b>2 378</b>

För 2022 utgår för Kopparfors Skogars styrelse ett styrelsearvode om 1 200 Tkr (1 150 Tkr) till styrelsens ordförande och 520 Tkr (500 Tkr) vardera till ordinarie styrelseledamöter.

## Not 7 Skogstillgångar

<b>Skogstillgångar</b>	<b>Koncernen</b>				<b>varav</b>	
	<b>Skogstillgångar</b>		<b>Biologiska tillgångar</b>		<b>Skogsmark</b>	
<b>Tkr</b>	<b>221231</b>	<b>211231</b>	<b>221231</b>	<b>211231</b>	<b>221231</b>	<b>211231</b>
Ingående balans	10 211 508	9 202 129	9 021 300	8 015 100	1 190 208	1 187 029
Årets investeringar	54 350	16 817	47 285	13 285	7 065	3 532
Orealiserad förändring av verkligt värde *	3 435 163	1 184 419	-1 587 409	1 184 419	5 022 572	-
Avyttringar	-1 368	-2 797	-1 308	-2 443	-60	-354
Redovisat värde av sålt virke	-243 668	-189 061	-243 668	-189 061	-	-
<b>Utgående balans 31 december</b>	<b>13 455 985</b>	<b>10 211 508</b>	<b>7 236 200</b>	<b>9 021 300</b>	<b>6 219 785</b>	<b>1 190 208</b>

\* Se värderingsprinciper i not 26

## Not 8 Immateriella anläggningstillgångar

Avtal om vindkrafts- och täktarrenden

<b>Tkr</b>	<b>Koncernen</b>		<b>Moderföretaget</b>	
	<b>221231</b>	<b>211231</b>	<b>221231</b>	<b>211231</b>
<b>Akkumulerade anskaffningsvärden</b>				
Ingående balans	500 469	500 469	-	-
Förvärv	-	-	-	-
<b>Summa</b>	<b>500 469</b>	<b>500 469</b>	<b>-</b>	<b>-</b>
<b>Akkumulerade avskrivningar</b>				
Ingående balans	-54 704	-33 528	-	-
Årets avskrivningar	-21 176	-21 176	-	-
<b>Summa</b>	<b>-75 880</b>	<b>-54 704</b>	<b>-</b>	<b>-</b>
<b>Utgående redovisat värde</b>	<b>424 589</b>	<b>445 765</b>	<b>-</b>	<b>-</b>

## Not 9 Materiella anläggningstillgångar

### Mark

Tkr	Koncernen		Moderföretaget	
	221231	211231	221231	211231
<b>Akkumulerade anskaffningsvärden</b>				
Ingående balans	3 597	1 870	-	-
Årets investeringar	17	1 727	-	-
Årets försäljningar	-	-	-	-
<b>Summa</b>	<b>3 614</b>	<b>3 597</b>	-	-
<b>Utgående redovisat värde</b>	<b>3 614</b>	<b>3 597</b>	-	-

Den del av marktillgången som utgörs av skogsmark redovisas från och med årsredovisningen för 2022 som en skogstillgång; se not 7. I tabellen t v visas endast värdet av övrig mark.

### Byggnader

Tkr	Koncernen		Moderföretaget	
	221231	211231	221231	211231
<b>Akkumulerade anskaffningsvärden</b>				
Ingående balans	7 735	7 635	-	-
Årets investeringar	350	100	-	-
Årets försäljningar	-	-	-	-
<b>Summa</b>	<b>8 085</b>	<b>7 735</b>	-	-
<b>Akkumulerade avskrivningar</b>				
Ingående balans	-454	-212	-	-
Årets avskrivningar	-244	-242	-	-
<b>Summa</b>	<b>-698</b>	<b>-454</b>	-	-
<b>Utgående redovisat värde</b>	<b>7 387</b>	<b>7 281</b>	-	-

### Markanläggningar

Tkr	Koncernen		Moderföretaget	
	221231	211231	221231	211231
<b>Akkumulerade anskaffningsvärden</b>				
Ingående balans	20 922	20 922	-	-
Omklassificeringar	3 635	-	-	-
<b>Summa</b>	<b>24 557</b>	<b>20 922</b>	-	-
<b>Akkumulerade avskrivningar</b>				
Ingående balans	-7 919	-5 181	-	-
Årets avskrivningar	-2 759	-2 738	-	-
<b>Summa</b>	<b>-10 678</b>	<b>-7 919</b>	-	-
<b>Utgående redovisat värde</b>	<b>13 879</b>	<b>13 003</b>	-	-

### Pågående investeringar markanläggningar

Tkr	Koncernen		Moderföretaget	
	221231	211231	221231	211231
<b>Akkumulerade anskaffningsvärden</b>				
Ingående balans	5 156	1 858	-	-
Årets investeringar	4 116	3 298	-	-
Omklassificeringar	-3 635	-	-	-
<b>Utgående redovisat värde</b>	<b>5 637</b>	<b>5 156</b>	-	-
<b>Utgående redovisat värde markanläggningar</b>	<b>19 516</b>	<b>18 159</b>	-	-

Inventarier, verktyg och installationer

Tkr	Koncernen		Moderföretaget	
	221231	211231	221231	211231
<b>Akkumulerade anskaffningsvärden</b>				
Ingående balans	1 537	1 537	-	-
Årets investeringar	-	-	-	-
<b>Summa</b>	<b>1 537</b>	<b>1 537</b>	<b>-</b>	<b>-</b>
<b>Akkumulerade avskrivningar</b>				
Ingående balans	-231	-77	-	-
Årets avskrivningar	-154	-154	-	-
<b>Summa</b>	<b>-385</b>	<b>-231</b>	<b>-</b>	<b>-</b>
<b>Utgående redovisat värde</b>	<b>1 152</b>	<b>1 306</b>	<b>-</b>	<b>-</b>

Nyttjanderättstillgångar

Tkr	Koncernen		Moderföretaget	
	221231	211231	221231	211231
<b>Akkumulerade anskaffningsvärden</b>				
Ingående balans	8 523	7 595	-	-
Årets investeringar	7 109	928	-	-
Årets avyttringar	-4 630	-	-	-
<b>Summa</b>	<b>11 002</b>	<b>8 523</b>	<b>-</b>	<b>-</b>
<b>Akkumulerade avskrivningar</b>				
Ingående balans	-4 786	-2 590	-	-
Årets avyttringar	3 267	-	-	-
Årets avskrivningar	-2 555	-2 196	-	-
<b>Summa</b>	<b>-4 074</b>	<b>-4 786</b>	<b>-</b>	<b>-</b>
<b>Utgående redovisat värde</b>	<b>6 928</b>	<b>3 737</b>	<b>-</b>	<b>-</b>

Bilar och andra transportmedel

Tkr	Koncernen		Moderföretaget	
	221231	211231	221231	211231
<b>Akkumulerade anskaffningsvärden</b>				
Ingående balans	592	592	592	592
Årets investeringar	307	-	307	-
<b>Summa</b>	<b>899</b>	<b>592</b>	<b>899</b>	<b>592</b>
<b>Akkumulerade avskrivningar</b>				
Ingående balans	-275	-127	-275	-127
Årets avskrivningar	-205	-148	-205	-148
<b>Summa</b>	<b>-480</b>	<b>-275</b>	<b>-480</b>	<b>-275</b>
<b>Utgående redovisat värde</b>	<b>419</b>	<b>317</b>	<b>419</b>	<b>317</b>

## Not 10 Finansnetto

Tkr	Koncernen		Moderföretaget	
	2022	2021	2022	2021
<b>Finansiella intäkter</b>				
Utdelning på andelar i dotterföretag	-	-	35 000	30 000
Ränteintäkter på fordringar hos koncernföretag	-	-	-	8 950
Övriga finansiella intäkter från koncernföretag	-	14 733	-	14 733
Övriga externa finansiella intäkter	386	-	68	-
<b>Summa</b>	<b>386</b>	<b>14 733</b>	<b>35 068</b>	<b>53 683</b>
<b>Finansiella kostnader</b>				
Räntekostnader på skulder till koncernföretag	-	-8 950	-	-8 950
Räntekostnader på leasingskulder	-168	-74	-	-
Övriga räntekostnader	-15 640	-7 897	-6	-2
Övriga externa finansiella kostnader	-484	-22 401	-	-14 733
Nedskrivning av långfristig fordran	-	20	-	20
<b>Summa</b>	<b>-16 292</b>	<b>-39 302</b>	<b>-6</b>	<b>-23 665</b>
<b>Finansnetto</b>	<b>-15 906</b>	<b>-24 569</b>	<b>35 062</b>	<b>30 018</b>

## Not 11 Bokslutsdispositioner

Tkr	Moderföretaget	
	2022	2021
Erhållna koncernbidrag	110 000	-
Lämnade koncernbidrag	-113 000	-
<b>Summa</b>	<b>-3 000</b>	<b>-</b>



## Not 12 Skatter

Tkr	Koncernen		Moderföretaget	
	2022	2021	2022	2021
<b>Aktuell skatt</b>				
Aktuell skatt på årets resultat	-30 217	-22 645	-131	-480
Skatt avseende tidigare år	-	-2	-	-
<b>Summa</b>	<b>-30 217</b>	<b>-22 647</b>	<b>-131</b>	<b>-480</b>
<b>Uppskjuten skatt, kostnad (-), intäkt (+)</b>				
Uppskjuten skatt hänförlig till temporära skillnader	-2 799	-1 127	-	-
Uppskjuten skatt hänförlig till räntenetton	-	-5 424	-	-
Uppskjuten skatt hänförlig till avyttring av skogstillgångar	106	24	-	-
Uppskjuten skatt hänförlig till biologiska tillgångar	377 202	-204 810	-	-
Uppskjuten skatt hänförlig till immateriella tillgångar	4 364	4 364	-	-
<b>Summa</b>	<b>378 873</b>	<b>-206 973</b>	<b>-</b>	<b>-</b>
<b>Summa inkomstskatt</b>	<b>348 656</b>	<b>-229 620</b>	<b>-131</b>	<b>-480</b>

### Avstämning av effektiv skatt

Tkr	Koncernen		Koncernen	
	2022		2021	
Resultat före skatt		-1 692 869		1 088 198
Inkomstskatt beräknad enligt				
nationell skattesats	-20,6 %	348 731	20,6 %	-224 169
Skatteeffekter av:				
Ej skattepliktiga intäkter	0,0 %	0	0,0 %	-
Ej avdragsgilla kostnader	0,0 %	-78	0,0 %	-26
Skillnad mellan skattemässigt och bokföringsmässigt resultat avyttring fastigheter	0,0 %	106	0,0 %	26
Skogsavdrag	0,2 %	2 799	-0,1 %	855
Förändring värdering uppskjuten skatt räntenetton	0,0 %	-	0,5 %	-5 424
Förändring värdering uppskjuten skatt övriga temporära skillnader	-0,2 %	-2 799	0,1 %	-1 127
Förändring värdering uppskjuten skatt biologiska tillgångar och skogsmark pga årets avyttringar	0,0 %	-106	0,0 %	246
Övrigt	0,0 %	2	0,0 %	-1
<b>Skattekostnad</b>	<b>-20,6 %</b>	<b>348 656</b>	<b>21,1 %</b>	<b>-229 620</b>

En uppskjuten skatteskuld hänförlig till övrigt totalresultat om 23 850 (3 076) Tkr ingår ej i redovisad effektiv skatt hänförligt till redovisat (årets) resultat före skatt.

## Avstämning av effektiv skatt

Tkr	Moderföretaget		Moderföretaget	
	2022		2021	
Resultat före skatt		35 260		32 203
Inkomstskatt beräknad enligt nationell skattesats	20,6 %	-7 264	20,6 %	-6 634
Skatteeffekter av:				
Ej avdragsgillt räntenetto	0,0 %	-	0,0 %	-
Ej skattepliktiga intäkter	-20,4 %	7 210	-19,2 %	6 180
Ej avdragsgilla kostnader	0,2 %	-78	0,1 %	-26
Effekter av underskottsavdrag	0,0 %	-	0,0 %	-
Övrigt	0,0 %	-	0,0 %	-
<b>Skattekostnad</b>	<b>0,4 %</b>	<b>-131</b>	<b>1,5 %</b>	<b>-480</b>

## Uppskjuten skatt i balansräkningen

Tkr	Koncernen		Moderföretaget	
	221231	211231	221231	211231
Uppskjuten skatt biologiska tillgångar	1 411 283	1 788 585	-	-
Uppskjuten skatt immateriella tillgångar	87 460	91 824	-	-
Uppskjuten skatt skogsmark	1 266 462	231 817	-	-
Uppskjuten skatt temporära skillnader	104 549	77 900	-	-
<b>Summa</b>	<b>2 869 754</b>	<b>2 190 127</b>	<b>-</b>	<b>-</b>

## Not 13 Kundfordringar

Tkr	Koncernen		Moderföretaget	
	221231	211231	221231	211231
<b>Åldersanalys</b>				
Ej förfallna kundfordringar	69 900	38 297	-	8
Förfallna kundfordringar 0-3 mån	99	21	-	-
Förfallna kundfordringar 3-6 mån	1	19	-	-
Förfallna kundfordringar 6-12 mån	-	-	-	-
Förfallna kundfordringar > 12 mån	-	-	-	-
<b>Kundfordringar totalt</b>	<b>70 000</b>	<b>38 337</b>	<b>-</b>	<b>8</b>

## Not 14 Fordringar på koncernföretag

Tkr	Moderföretaget	
	221231	211231
<b>Långfristiga fordringar på koncernföretag</b>		
Ingående fordran	-	1 800 000
Årets avgående fordringar	-	-1 800 000
<b>Summa långfristiga fordringar på koncernföretag</b>	<b>-</b>	<b>-</b>
<b>Kortfristiga fordringar på koncernföretag</b>		
Ingående fordran	9 946	7 964
Årets tillkommande fordringar	92 586	47 608
Årets avgående fordringar	-71 425	-45 626
<b>Summa kortfristiga fordringar på koncernföretag</b>	<b>31 107</b>	<b>9 946</b>
<b>Summa fordringar på koncernföretag</b>	<b>31 107</b>	<b>9 946</b>

## Not 15 Finansiella anläggningstillgångar

Andelar och värdepapper i andra företag

Tkr	Koncernen		Moderföretaget	
	221231	211231	221231	211231
Andelar och värdepapper i andra företag				
Ingående saldo	155	-	155	-
Årets inköp	-	155	-	155
Årets försäljningar	-	-	-	-
<b>Utgående saldo</b>	<b>155</b>	<b>155</b>	<b>155</b>	<b>155</b>

Bolagets namn/organisationsnummer	Antal andelar	Ägarandel (%)	Röstandel (%)
Älvdalens Utbildningscentrum AB, 556775-9120	155	0,76	0,76

Andra långfristiga fordringar

Tkr	Koncernen		Moderföretaget	
	221231	211231	221231	211231
Derivatinstrument värderade till verkligt värde via övrigt totalresultat				
Ingående saldo	14 932	-	-	-
Årets orealiserade värdeförändring	115 778	14 932	-	-
<b>Utgående saldo</b>	<b>130 710</b>	<b>14 932</b>	<b>-</b>	<b>-</b>

## Not 16 Förutbetalda kostnader och upplupna intäkter

Tkr	Koncernen		Moderföretaget	
	221231	211231	221231	211231
Förutbetalda hyror	289	264	289	264
Förutbetalda försäkringspremier	588	650	588	650
Övriga förutbetalda kostnader	1 853	1 633	265	63
Upplupna avverkningsrätter	19 587	13 281	-	-
Övriga upplupna intäkter	6 427	7 309	-	-
<b>Summa</b>	<b>28 744</b>	<b>23 137</b>	<b>1 142</b>	<b>977</b>

## Not 17 Likvida medel

Tkr	Koncernen		Moderföretaget	
	221231	211231	221231	211231
Banktillgodohavanden	137 105	120 553	15 772	8 431
<b>Summa</b>	<b>137 105</b>	<b>120 553</b>	<b>15 772</b>	<b>8 431</b>

## Not 18 Eget kapital hänförligt till moderföretagets aktieägare

Tkr	Antal aktier 50 000 st	Aktiekapital	Övrigt tillskjutet kapital	Erhållna aktie- ägartillskott	Summa
Per 1 januari 2021		50	5 752 932	-	5 752 982
<b>Per 31 december 2021</b>		<b>50</b>	<b>5 752 932</b>	<b>-</b>	<b>5 752 982</b>
Per 1 januari 2022		50	5 752 932	-	5 752 932
Förändring				90 000	90 000
<b>Per 31 december 2022</b>		<b>50</b>	<b>5 752 932</b>	<b>90 000</b>	<b>5 842 982</b>

Per den 31 december 2022 omfattade det registrerade aktiekapitalet 50 000 aktier. Innehavare av aktier är berättigade till utdelning som fastställs efter hand. Aktieinnehavet berättigar även till rösträtt vid årsstämman med en röst per aktie.

Övrigt tillskjutet kapital avser eget kapital som är tillskjutet från ägarna, motsvarande värdet av ägarnas innehav av aktier i Bergvik Skog Väst AB i enlighet med den förvärvsanalys som gjordes i samband med fissionen av Bergvik Skog Väst AB den 31 maj 2019.

Per den 31 december 2022 erhöll Kopparfors Skogar AB ett ovillkorat aktieägartillskott om 90 000 Tkr från ägaren FAM AB som en del av de bokslutsdispositioner som då gjordes inom FAM-koncernen.

### Reserver

Tkr	Koncernen		Moderföretaget	
	221231	211231	221231	211231
<b>Ingående reserv</b>	11 856	-	-	-
<b>Omvärdering av skogsmark</b>				
Redovisad direkt mot övrigt totalresultat	5 022 572	-	-	-
Uppskjutet skatt avseende poster redovisade direkt mot eget kapital	-1 034 650	-	-	-
<b>Kassaflödessäkringar</b>				
Redovisad direkt mot övrigt totalresultat	115 778	14 932	-	-
Uppskjutet skatt avseende poster redovisade direkt mot eget kapital	-23 850	-3 076	-	-
<b>Utgående reserv</b>	<b>4 091 706</b>	<b>11 856</b>	<b>-</b>	<b>-</b>

Reserver innefattar årets orealiserade värdeförändring per balansdagen för den ränteswap som dotterbolaget Kopparfors Fastigheter AB anskaffat i juni 2021 för att begränsa risker i framtida kassaflöden hänförliga till bolagets räntekostnad av lån från kreditinstitut.

### Balanserade vinstmedel och årets resultat

Tkr	Koncernen		Moderföretaget	
	221231	211231	221231	211231
<b>Ingående balans</b>	1 072 480	243 902	2 751	1 028
Utdelningar	-35 000	-30 000	-35 000	-30 000
Lämnade koncernbidrag	-113 000	-	-	-
Skatt på lämnade koncernbidrag	23 278	-	-	-
Årets resultat	-1 344 214	858 578	35 129	31 723
<b>Utgående balans</b>	<b>-396 456</b>	<b>1 072 480</b>	<b>2 880</b>	<b>2 751</b>

## Not 19 Avsättningar

### Övriga avsättningar

Tkr	Koncernen		Moderföretaget	
	221231	211231	221231	211231
Avsättningar för återplantering av skog	36 493	32 469	-	-
Förlustreserv för förväntade kreditförluster	-	-	-	-
<b>Summa avsättningar</b>	<b>36 493</b>	<b>32 469</b>	<b>-</b>	<b>-</b>
Varav kortfristig del	26 353	25 978	-	-

## Not 20 Räntebärande skulder

Räntebärande skulder fördelas enligt följande:

Tkr	Koncernen		Moderföretaget	
	221231	211231	221231	211231
<b>Långfristiga räntebärande skulder</b>				
Skulder till kreditinstitut	1 800 000	1 800 000	-	-
Leasingskulder	4 269	1 787	-	-
<b>Summa långfristiga räntebärande skulder</b>	<b>1 804 269</b>	<b>1 801 787</b>	-	-
<b>Kortfristiga räntebärande skulder</b>				
Leasingskulder	2 659	1 950	-	-
<b>Summa kortfristiga räntebärande skulder</b>	<b>2 659</b>	<b>1 950</b>	-	-
<b>Summa räntebärande skulder</b>	<b>1 806 928</b>	<b>1 803 737</b>	-	-

Förändringar i skulder hänförliga till finansieringsverksamheten:

Koncernen	220101	Kassaflöde	Övriga förändringar	221231
Långfristiga räntebärande skulder	1 801 787	-	2 482	1 804 269
Kortfristiga räntebärande skulder	1 950	-2 555	3 264	2 659
<b>Summa koncernen</b>	<b>1 803 737</b>	<b>-2 555</b>	<b>5 746</b>	<b>1 806 928</b>

Koncernen	210101	Kassaflöde	Övriga förändringar	211231
Långfristiga räntebärande skulder	1 803 055	-	-1 268	1 801 787
Kortfristiga räntebärande skulder	1 950	-2 196	2 196	1 950
<b>Summa koncernen</b>	<b>1 805 005</b>	<b>-2 196</b>	<b>928</b>	<b>1 803 737</b>

Moderföretaget	220101	Kassaflöde	Övriga förändringar	221231
Långfristiga räntebärande skulder	-	-	-	-
Kortfristiga räntebärande skulder	-	-	-	-
<b>Summa moderföretaget</b>	<b>-</b>	<b>-</b>	<b>-</b>	<b>-</b>

Moderföretaget	210101	Kassaflöde	Övriga förändringar	211231
Långfristiga räntebärande skulder	1 800 000	-1 800 000	-	-
Kortfristiga räntebärande skulder	-	-	-	-
<b>Summa moderföretaget</b>	<b>1 800 000</b>	<b>-1 800 000</b>	<b>-</b>	<b>-</b>

## Not 21 Upplupna kostnader och förutbetalda intäkter

Tkr	Koncernen		Moderföretaget	
	221231	211231	221231	211231
Upplupna personalrelaterade kostnader	5 489	5 186	5 489	5 186
Övriga upplupna kostnader	5 926	8 018	5 194	5 226
Förutbetalda intäkter	-	-	-	-
<b>Summa</b>	<b>11 415</b>	<b>13 204</b>	<b>10 683</b>	<b>10 412</b>

## Not 22 Kassaflödesanalys

Justeringar för poster som inte ingår i kassaflödet

Tkr	Koncernen		Moderföretaget	
	2022	2021	2022	2021
Realisationsresultat vid försäljning av materiella anläggningstillgångar	-9 288	-1 728	-	-
Ökning (+)/minskning (-) av skogsvårdsskuld	4 024	-2 627	-	-
Ökning (+)/minskning (-) av förlustreserv kreditförluster	-	-20	-	-20
Övrigt	-2	1	-	-
<b>Summa</b>	<b>-5 266</b>	<b>-4 374</b>	<b>-</b>	<b>-20</b>

## Not 23 Finansiella instrument

Koncernen Tkr	Finansiella tillgångar värderade till verkligt värde via övrigt totalresultat	Finansiella tillgångar värderade till upplupet anskaffningsvärde	Summa redovisat värde
<b>Tillgångar i balansräkningen</b>			
Per 31 december 2022			
Andra långfristiga fordringar	130 710	-	130 710
Kundfordringar	-	70 000	70 000
Likvida medel	-	137 105	137 105
<b>Summa</b>	<b>130 710</b>	<b>207 105</b>	<b>337 815</b>

Per 31 december 2021			
Andra långfristiga fordringar	14 932	-	14 932
Kundfordringar	-	38 337	38 337
Likvida medel	-	120 553	120 553
<b>Summa</b>	<b>14 932</b>	<b>158 890</b>	<b>173 822</b>

Koncernen Tkr	Finansiella skulder värderade till verkligt värde via övrigt totalresultat	Finansiella skulder värderade till upplupet anskaffningsvärde	Summa redovisat värde
<b>Skulder i balansräkningen</b>			
Per 31 december 2022			
Långfristiga räntebärande skulder	-	1 800 000	1 800 000
Kortfristig skuld till koncernföretag	-	23 000	23 000
Leverantörsskulder	-	9 195	9 195
Leasingskulder	-	6 928	6 928
Övriga skulder	-	4 039	4 039
<b>Summa</b>	<b>-</b>	<b>1 843 162</b>	<b>1 843 162</b>

Per 31 december 2021			
Långfristiga räntebärande skulder	-	1 800 000	1 800 000
Kortfristig skuld till koncernföretag	-	-	-
Leverantörsskulder	-	6 409	6 409
Leasingskulder	-	3 737	3 737
Övriga skulder	-	2 269	2 269
<b>Summa</b>	<b>-</b>	<b>1 812 415</b>	<b>1 812 415</b>

Moderföretaget Tkr	Finansiella tillgångar värderade till verkligt värde via övrigt totalresultat	Finansiella tillgångar värderade till upplupet anskaffningsvärde	Summa redovisat värde
<b>Tillgångar i balansräkningen</b>			
Per 31 december 2022			
Fordringar hos koncernföretag, kortfristig	-	31 107	31 107
Likvida medel	-	15 772	15 772
<b>Summa</b>	<b>-</b>	<b>46 879</b>	<b>46 879</b>

Per 31 december 2021			
Fordringar hos koncernföretag, kortfristig	-	9 946	9 946
Likvida medel	-	8 431	8 431
<b>Summa</b>	<b>-</b>	<b>18 377</b>	<b>18 377</b>

Moderföretaget Tkr	Finansiella skulder värderade till verkligt värde via övrigt totalresultat	Finansiella skulder värderade till upplupet anskaffningsvärde	Summa redovisat värde
<b>Skulder i balansräkningen</b>			
Per 31 december 2022			
Kortfristig skuld till koncernföretag	-	23 000	23 000
Leverantörsskulder	-	3 785	3 785
<b>Summa</b>	<b>-</b>	<b>26 785</b>	<b>26 785</b>

Per 31 december 2021			
Kortfristig skuld till koncernföretag	-	-	-
Leverantörsskulder	-	1 114	1 114
<b>Summa</b>	<b>-</b>	<b>1 114</b>	<b>1 114</b>

### Beräkning av verkligt värde

Verkligt värde av finansiella instrument bestäms utifrån följande tre nivåer:

#### (a) Finansiella instrument i nivå 1

Verkligt värde på finansiella instrument som handlas på en aktiv marknad baseras på noterade marknadspriser på balansdagen. En marknad betraktas som aktiv om noterade priser från en börs, mäklare, industrigrupp, prissättningstjänst eller övervakningsmyndighet finns lätt och regelbundet tillgängliga och dessa priser representerar verkliga och regelbundet förekommande marknadstransaktioner på armlängds avstånd.

#### (b) Finansiella instrument i nivå 2

Verkligt värde på finansiella instrument som inte handlas på en aktiv marknad fastställs med hjälp av värderingstekniker. Härvid används i så stor utsträckning som möjligt marknadsinformation då denna finns tillgänglig medan företagsspecifik information används i så liten utsträckning som möjligt. Om samtliga väsentliga indata som krävs för verkligt värdevärderingen av ett instrument är observerbara återfinns instrumentet i nivå 2.

#### (c) Finansiella instrument i nivå 3

I de fall ett eller flera väsentliga indata inte baseras på observerbar marknadsinformation klassificeras det berörda instrumentet i nivå 3.

#### Finansiella tillgångar redovisade till verkligt värde via övrigt totalresultat

Derivat som används i säkringsredovisning värderas till verkligt värde enligt nivå 1. Denna post avser den ränteswap som koncernen innehar för att säkra koncernens framtida kassaflöden genom att byta rörlig ränta mot fast ränta på koncernens banksskuld. Ränteswappen handlas på en aktiv marknad och aktuellt värde per balansdagen har erhållits från SEB.

## Not 24 Närstående

### Närståenderelationer

Kopparfors Skogar AB är ett helägt dotterbolag till FAM AB, som är ett helägt dotterbolag till Wallenberg Investments AB. Stora Enso Oyj är ett intresseföretag till FAM AB och SEB, Skandinaviska Enskilda Banken AB, är ett intresseföretag till ett systerföretag till FAM AB och därmed närstående även till Kopparfors Skogar AB och dess dotterföretag Kopparfors Fastigheter AB. Transaktioner med närstående prissätts till marknadsmässiga villkor.

### Transaktioner med närstående

#### Koncernen

Tkr		Inköp av tjänster från närstående	Försäljning av varor till närstående	Försäljning av tjänster till närstående	Skuld till närstående	Fordran på närstående
FAM AB	2022	-	-	-	23 000	-
FAM AB	2021	8 950	-	9 305	-	-
Andra närstående företag	2022	133 065	342 778	381	1 800 564	214 332
Andra närstående företag	2021	119 848	289 666	-	1 802 598	58 675

### Transaktioner med närstående

#### Moderföretaget

Tkr		Inköp av tjänster från närstående	Försäljning av varor till närstående	Försäljning av tjänster till närstående	Skuld till närstående	Fordran på närstående
FAM AB	2022	-	-	-	23 000	-
FAM AB	2021	8 950	-	9 305	-	-
Dotterföretag	2022	-	-	67 189	-	31 107
Dotterföretag	2021	-	-	56 558	-	9 946
Andra närstående företag	2022	-	-	66	-	-
Andra närstående företag	2021	9 082	-	-	-	-

## Not 25 Andelar i koncernföretag

Tkr	Moderföretaget	
	<b>221231</b>	<b>211231</b>
Ingående anskaffningsvärden	5 747 432	5 747 432
Lämnade aktieägartillskott	87 340	-
<b>Summa anskaffningsvärde</b>	<b>5 834 772</b>	<b>5 747 432</b>

### Specifikation av moderbolagets direkta innehav av andelar i koncernföretag

Dotterbolag/organisationsnummer	Andelar i %
Kopparfors Fastigheter AB, 559207-6391	100

## Not 26 Värderingsprinciper

Koncernen redovisar från och med 2022 skogstillgångar (biologiska tillgångar och skogsmark) till verkligt värde beräknat utifrån transaktionspriser för skogsfastigheter som skett i de områden där koncernen äger skogsmark.

Från och med 2022 redovisar koncernen skogsmark till verkligt värde enligt IAS 16 Anläggningstillgångar. Tidigare år har skogsmark redovisats som en del av marktillgångarna till anskaffningsvärde. Övergången till den nya principen har skett framåttriktat. Innebörden är att det närmast föregående årets finansiella rapporter och årets ingående balans inte har räknats om och att principbytet således har skett utan retroak-

tiv tillämpning. Förfarandet är föreskrivet av IAS 16 Anläggningstillgångar.

Övrig mark samt immateriella tillgångar redovisas till anskaffningsvärde. De immateriella tillgångarna skrivs av på 25 år (vindkraftsarrenden) respektive 10 år (upplåtelse av grustäkter).

Värderingen av koncernens skogstillgångar innebär att verkligt värde baseras på det historiska treårssnittet av priset för sålda skogsfastigheter inom sex identifierade värdeområden där koncernen har sitt skogsinnehav. Värdering till verkligt värde görs utifrån värderingsnivå tre. Prisstatistiken köps in från konsultfirman Ludvig & Co.



Det totala värdet av skogstillgångarna fördelas sedan på biologiska tillgångar och skogsmark. Värderingen baserar sig på en bedömning av det stående virkesförrådet i respektive värdeområde per värderingstillfället.

Värderingen till verkligt värde av de biologiska tillgångarna görs i enlighet med IAS 41. Detta genom att beräkna nuvärdet av framtida förväntade kassaflöden. Beräkning av kassaflöden görs för kommande 100 år, vilket bedöms vara skogens omloppstid. Kassaflödena beräknas utifrån skördade volymer enligt Kopparfors aktuella plan för avverkning samt bedömningar om framtida pris- och kostnadsutveckling. Kassaflödena diskonteras med en ränta om 4,90 (4,10) procent. En uppskjuten skatteskuld redovisas relaterat till detta vilket återspeglar den inkomstskatt framtida avverkningar ger upphov till eller den skatt en eventuell försäljning av tillgången ger upphov till. Vid värdering av de biologiska tillgångarna har det beräknade värdet av den uppskjutna skatteskulden adderats till nuvärdet av de diskonterade kassaflödena från tillgången. Värderingen av de biologiska tillgångarna baseras på ett långsiktigt trendpris för timmer och massaved. Både pris- och kostnadsinflation antas i värderingen vara 2 %. Reala virkespriser och skogsbrukskostnader, samt inflation och diskonteringsränta, antas vara konstanta över värderingshorisonten. Värderingen av de biologiska tillgångarna beaktar endast värdet av den stående skogen vid värderingshorisontens början. Värdet av kommande trädgenerationer ingår i skogsmarksvärdet.

Från det totala värdet av skogstillgångarna, framräknat baserat på transaktionspriser, subtraheras värdet av de biologiska tillgångarna. Residualen utgör verkligt värde av skogsmarken med stöd av IAS 16 punkt 31. Endast produktiv skogsmark åsätts ett värde i skogstillgångarna. Skogsmarkens värde återspeglar framtida intäkter från annat än avverkning av de nu stående träden, som till exempel jaktarrenden, intäkter från arrenden från vindkraft och grustäkter (nytecknade efter 2019-05-31),

samt avverkning av framtida generationer av träd. Mark finns i bolaget i form av skogsmark och övrig mark. Skogsmark identifieras som värdet av kal produktiv skogsmark (mark som har en skoglig tillväxt med mer en 1,0 skogskubikmeter per hektar och år). Övrig mark är all annan mark. Till allra största del åsätts övrig mark inget värde i bolagets bokföring.

Förändringar i verkligt värde av de biologiska tillgångarna redovisas i resultaträkningen. Värdeförändringen av skogsmarken redovisas som övrigt totalresultat och bokförs mot en särskild omvärderingsreserv i eget kapital. Koncernen omvärderar skogstillgångarna en gång per år.

Totalt innehar Kopparfors Skogar cirka 230 000 hektar produktiv skogsmark varav cirka 202 000 hektar aktivt brukas. Virkesförrådet på den produktiva skogsmarken omfattar cirka 29,2 (29,1) miljoner m<sup>3</sup>sk. En ny avverkningsberäkning, AVB22 ersatte tidigare AVB21 under året. Enligt AVB22 kommer skörden att uppgå till ca 0,7 miljoner m<sup>3</sup>fub per år fram till mitten av 2030-talet då den ökar till ca 0,8 miljoner m<sup>3</sup>fub. Därefter ökar den gradvis, för att kring 2060 uppgå till ca 0,9 miljoner m<sup>3</sup>fub per år. Under de första tio åren utgörs ca 50 % av skörden av timmer som säljs till sågverk och ca 50 % av massaved som säljs till massa- och pappersindustrin. Därefter ökar timmerandelen successivt till följd av minskad gallringsandel.

Per 31 december 2022 är värdet av de biologiska tillgångarna 7 236 200 (9 021 300) Tkr, skogsmarken 6 219 785 (1 190 208) Tkr, övrig mark 3 614 (3 597) Tkr och de immateriella tillgångarna 424 589 (445 765) Tkr.

En förändring av diskonteringsräntan med +/- 0,10 % påverkar värdet av de biologiska tillgångarna med cirka +/- 210 000 Tkr.

Värderingen av koncernens skogstillgångar per den 31 december 2022 har granskats och intygats av konsultfirman Aderio.

## Not 27 Ställda säkerheter

Ställda säkerheter

Tkr	Koncernen		Moderföretaget	
	221231	211231	221231	211231
I form av ställda säkerheter för egna skulder och avsättningar				
Pantsättning av fastigheter	1 800 000	1 800 000	-	-
<b>Summa</b>	<b>1 800 000</b>	<b>1 800 000</b>	<b>-</b>	<b>-</b>

## Not 28 Hållbarhetsrapport

Kopparfors Skogar AB, org nr 559170-5438, med säte i Falun, upprättar hållbarhetsrapport för Kopparfors Skogar koncernen. Koncernens hållbarhetsarbete beskrivs i den separata publikationen ”Kopparfors Skogars Hållbarhetsredovisning 2022” som följer GRI Standards (Global Reporting Initiatives Standards).

Moderföretagets och koncernens resultat- och balansräkningar kommer att föreläggas årsstämman den 30 mars 2023 för fastställelse.

Stockholm den 30 mars 2023




Johan Trolle-Löwen  
Styrelseordförande



Caroline Ankarcrona  
Styrelseledamot



Håkan Buskhe  
Styrelseledamot



Magnus Fernström  
Styrelseledamot




Tomas Thuresson  
Styrelseledamot



Per Österberg  
Verkställande direktör

Vår revisionsberättelse har lämnats den 30 mars 2023



Bo Lagerström  
Auktoriserad revisor, Öhrlings PricewaterhouseCoopers AB



# REVISIONSBERÄTTELSE

Till bolagsstämman i Kopparfors Skogar AB, org.nr 559170-5438

## Rapport om årsredovisningen och koncernredovisningen

### Uttalanden

Vi har utfört en revision av årsredovisningen och koncernredovisningen för Kopparfors Skogar AB för år 2022. Bolagets årsredovisning och koncernredovisning ingår på sidorna 14-42 i detta dokument.

Enligt vår uppfattning har årsredovisningen upprättats i enlighet med årsredovisningslagen och ger en i alla väsentliga avseenden rättvisande bild av moderbolagets finansiella ställning per den 31 december 2022 och av dess finansiella resultat och kassaflöde för året enligt årsredovisningslagen. Koncernredovisningen har upprättats i enlighet med årsredovisningslagen och ger en i alla väsentliga avseenden rättvisande bild av koncernens finansiella ställning per den 31 december 2022 och av dess finansiella resultat och kassaflöde för året enligt International Financial Reporting Standards (IFRS), såsom de antagits av EU, och årsredovisningslagen. Förvaltningsberättelsen är förenlig med årsredovisningens och koncernredovisningens övriga delar.

Vi tillstyrker därför att bolagsstämman fastställer resultaträkningen och balansräkningen för moderbolaget och koncernen.

### Grund för uttalanden

Vi har utfört revisionen enligt International Standards on Auditing (ISA) och god revisionsssed i Sverige. Vårt ansvar enligt dessa standarder beskrivs närmare i avsnittet Revisorns ansvar. Vi är oberoende i förhållande till moderbolaget och koncernen enligt god revisorssed i Sverige och har i övrigt fullgjort vårt yrkesetiska ansvar enligt dessa krav.

Vi anser att de revisionsbevis vi har inhämtat är tillräckliga och ändamålsenliga som grund för våra uttalanden.

### Styrelsens och verkställande direktörens ansvar

Det är styrelsen och verkställande direktören som har ansvaret för att årsredovisningen och koncernredovisningen upprättas och att de ger en rättvisande bild enligt årsredovisningslagen och, vad gäller koncernredovisningen, enligt IFRS, så som de antagits av EU, och årsredovisningslagen. Styrelsen och verkställande direktören ansvarar även för den interna kontroll som de bedömer är nödvändig för att upprätta en årsredovisning och koncernredovisning som inte innehåller några väsentliga felaktigheter, vare sig dessa beror på oegentligheter eller misstag.

Vid upprättandet av årsredovisningen och koncernredovisningen ansvarar styrelsen och verkställande direktören för bedömningen av bolagets och koncernens förmåga att fortsätta verksamheten. De upplyser, när så är tillämpligt, om förhållanden som kan påverka förmågan att fortsätta verksamheten och att använda antagandet om fortsatt drift. Antagandet om fortsatt drift tillämpas dock inte om styrelsen och verkställande

direktören avser att likvidera bolaget, upphöra med verksamheten eller inte har något realistiskt alternativ till att göra något av detta.

### Revisorns ansvar

Våra mål är att uppnå en rimlig grad av säkerhet om huruvida årsredovisningen och koncernredovisningen som helhet inte innehåller några väsentliga felaktigheter, vare sig dessa beror på oegentligheter eller misstag, och att lämna en revisionsberättelse som innehåller våra uttalanden. Rimlig säkerhet är en hög grad av säkerhet, men är ingen garanti för att en revision som utförs enligt ISA och god revisionsssed i Sverige alltid kommer att upptäcka en väsentlig felaktighet om en sådan finns. Felaktigheter kan uppstå på grund av oegentligheter eller misstag och anses vara väsentliga om de enskilt eller tillsammans rimligen kan förväntas påverka de ekonomiska beslut som användare fattar med grund i årsredovisningen och koncernredovisningen.

En ytterligare beskrivning av vårt ansvar för revisionen av årsredovisningen och koncernredovisningen finns på Revisorsinspektionens webbplats:

[www.revisorsinspektionen.se/revisornsansvar](http://www.revisorsinspektionen.se/revisornsansvar).

Denna beskrivning är en del av revisionsberättelsen.

## Rapport om andra krav enligt lagar och andra författningar

### Uttalanden

Utöver vår revision av årsredovisningen och koncernredovisningen har vi även utfört en revision av styrelsens och verkställande direktörens förvaltning för Kopparfors Skogar AB för år 2022 samt av förslaget till dispositioner beträffande bolagets vinst eller förlust.

Vi tillstyrker att bolagsstämman disponerar vinsten enligt förslaget i förvaltningsberättelsen och beviljar styrelsens ledamöter och verkställande direktören ansvarsfrihet för räkenskapsåret.

### Grund för uttalanden

Vi har utfört revisionen enligt god revisionsssed i Sverige. Vårt ansvar enligt denna beskrivs närmare i avsnittet Revisorns ansvar. Vi är oberoende i förhållande till moderbolaget och koncernen enligt god revisorssed i Sverige och har i övrigt fullgjort vårt yrkesetiska ansvar enligt dessa krav.

Vi anser att de revisionsbevis vi har inhämtat är tillräckliga och ändamålsenliga som grund för våra uttalanden.

### Styrelsens och verkställande direktörens ansvar

Det är styrelsen som har ansvaret för förslaget till dispositioner beträffande bolagets vinst eller förlust. Vid förslag till utdelning innefattar detta bland annat en bedömning av om

utdelningen är försvarlig med hänsyn till de krav som bolagets och koncernens verksamhetsart, omfattning och risker ställer på storleken av moderbolagets och koncernens egna kapital, konsolideringsbehov, likviditet och ställning i övrigt.

Styrelsen ansvarar för bolagets organisation och förvaltningen av bolagets angelägenheter. Detta innefattar bland annat att fortlöpande bedöma bolagets och koncernens ekonomiska situation, och att tillse att bolagets organisation är utformad så att bokföringen, medelsförvaltningen och bolagets ekonomiska angelägenheter i övrigt kontrolleras på ett betryggande sätt. Den verkställande direktören ska sköta den löpande förvaltningen enligt styrelsens riktlinjer och anvisningar och bland annat vidta de åtgärder som är nödvändiga för att bolagets bokföring ska fullgöras i överensstämmelse med lag och för att medelsförvaltningen ska skötas på ett betryggande sätt.

#### Revisorns ansvar

Vårt mål beträffande revisionen av förvaltningen, och därmed vårt uttalande om ansvarsfrihet, är att inhämta revisionsbevis för att med en rimlig grad av säkerhet kunna bedöma om någon styrelseledamot eller verkställande direktören i något väsentligt avseende:

- företagit någon åtgärd eller gjort sig skyldig till någon försumelse som kan föranleda ersättningsskyldighet mot bolaget
- på något annat sätt handlat i strid med aktiebolagslagen, årsredovisningslagen eller bolagsordningen.

Vårt mål beträffande revisionen av förslaget till dispositioner av bolagets vinst eller förlust, och därmed vårt uttalande om detta, är att med rimlig grad av säkerhet bedöma om förslaget är förenligt med aktiebolagslagen.

Rimlig säkerhet är en hög grad av säkerhet, men ingen garanti för att en revision som utförs enligt god revisionsssed i Sverige alltid kommer att upptäcka åtgärder eller försummelser som kan föranleda ersättningsskyldighet mot bolaget, eller att ett förslag till dispositioner av bolagets vinst eller förlust inte är förenligt med aktiebolagslagen.

En ytterligare beskrivning av vårt ansvar för revisionen av förvaltningen finns på Revisorsinspektionens webbplats: [www.revisorsinspektionen.se/revisornsansvar](http://www.revisorsinspektionen.se/revisornsansvar).

Denna beskrivning är en del av revisionsberättelsen.

Stockholm den 30 mars 2023

Öhrlings PricewaterhouseCoopers AB

Bo Lagerström  
Auktoriserad revisor







KOPPARFORS

---

SKOGAR